

**PENGARUH PROFITABILITAS, LIKUIDITAS,
PRICE EARNING RATIO TERHADAP NILAI PERUSAHAAN
PADA PERUSAHAAN SEKTOR PERTAMBANGAN YANG
TERDAFTAR DI BURSA EFEK INDONESIA
PERIODE 2018-2022**

SKRIPSI

**Untuk Memenuhi Sebagai Syarat-syarat
Guna Memperoleh Gelar Sarjana Ekonomi**



Diajukan Oleh:

TIYARA

NPM. 2001110046

**PROGRAM STUDI MANAJEMEN
FAKULTAS EKONOMI DAN BISNIS
UNIVERSITAS TRIDINANTI**

2024


UNIVERSITAS TRIDINANTI
FAKULTAS EKONOMI DAN BISNIS

HALAMAN PERSETUJUAN SKRIPSI

Nama : TIYARA
 NPM : 2001110046
 Program Studi : Manajemen
 Pendidikan : Strata I (S1)
 Mata Kuliah : Manajemen Keuangan
 Judul Skripsi : Pengaruh Profitabilitas, Likuiditas, *Price Earning Ratio* Terhadap Nilai Perusahaan Pada Perusahaan Sektor Pertambangan Yang Terdaftar Di Bursa Efek Indonesia Periode 2018-2022

Pembimbing Skripsi

Tanggal 1-4-2024 Pembimbing I :


Hi. Agustina Marzuki, SE., M.Si
 NIDN. 0008086502

Tanggal 1-4-2024 Pembimbing II :


Muhammad Ridwan, S.E., M.M
 NIDN. 0219116101

103/PSIDPER/24

Mengetahui

Dekan Fakultas Ekonomi dan Bisnis


Dr. Misy Mikiel, SE., M.Si., Ak., CA., CSRS
 NIDN : 0205026401

Ketua Program Studi


Mariyam Zanariah, S.E., M.M
 NIDN : 0222096301

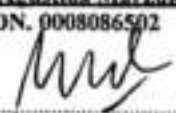
UNIVERSITAS TRIDINANTI
FAKULTAS EKONOMI DAN BISNIS


HALAMAN PENGESAHAN SKRIPSI

Nama : TIYARA
 NPM : 2001110046
 Program Studi : Manajemen
 Pendidikan : Strata I (S1)
 Mata Kuliah : Manajemen Keuangan
 Judul Skripsi : Pengaruh Profitabilitas, Likuiditas, *Price Earning Ratio* Terhadap Nilai Perusahaan Pada Perusahaan Sektor Pertambangan Yang Terdaftar Di Bursa Efek Indonesia Periode 2018-2022

Penguji Skripsi

Tanggal 1-4-2024 Ketua Penguji : 
Hi. Agustina Marzuki, SE., M.Si
 NIDN. 0008086502

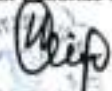
Tanggal 1-4-2024 Penguji I : 
Muhammad Ridwan, S.E., M.M
 NIDN. 0219116101

Tanggal 01 Maret 2024 Penguji II : 
Lusli Nargis, SE., M.Si
 NIDN. 0222036101


103/PS/DFEB/24

Mengesahkan

Dekan Fakultas Ekonomi dan Bisnis


Dr. Msy. Mikal, SE., M.Si., Ak., CA., CSRS
 NIDN : 0205026401

Ketua Program Studi


Mariyam Zanariah, S.E., M.M
 NIDN : 0222096301

MOTTO :

“ Berhentilah berfikir berlebihan, sepotong besi rusak karena karatnya sendiri. Jangan biarkan dirimu rusak karena pikiranmu sendiri. Tidak usah terlalu panik, karena cerita hidupmu telah ditulis oleh penulis scenario terbaik.”

(abouthify)

“ Tak perlu di hindari biarkan semesta yang mengaturnya. Karna di dalam pertemuan akan ada perpisahan ”.

(Byunnara)

Kupersembahkan Kepada:

- Bapak dan Mama Tercinta yang selalu ada mengiringi keberhasilanku dengan do'anya
- Saudara-saudaraku yang tersayang
- Biasku Byun Baekhyun & anggota EXO lainnya
- Teman- Teman Seperjuangan Alamamaterku

PERNYATAAN BEBAS PLAGIAT

Saya yang bertanda tangan di bawah ini :

Nama : TIYARA
NPM : 2001110046
Fakultas : Ekonomi
Jurusan : Manajemen
Judul Skripsi : Pengaruh Profitabilitas, Likuiditas, *Price Earning Ratio* Terhadap Nilai Perusahaan Pada Perusahaan Sektor Pertambangan Yang Terdaftar di Bursa Efek Indonesia Periode 2018-2022.

Menyatakan bahwa skripsi ini telah ditulis dengan sungguh-sungguh dan tidak ada bagian yang merupakan penjiplakan karya orang lain. Apabila dikemudian hari terbukti bahwa pernyataan ini tidak benar, maka saya sanggup menerima sanksi dengan peraturan yang berlaku.

Palembang, Maret 2024



Tiyara

KATA PENGANTAR

Puji dan syukur penulis panjatkan kehadiran Allah SWT yang telah melimpahkan Rahmat-Nya. Sehingga penulis dapat menyelesaikan skripsi ini yang berjudul “ Pengaruh Profitabilitas, Likuiditas, Price Earning Ratio Terhadap Nilai Perusahaan Pada Perusahaan Pertambang Yang Terdaftar Di Bursa Efek Indonesia”. Skripsi ini merupakan salah satu syarat utama untuk mencapai gelar Sarjana Ekonomi pada Fakultas Ekonomi Jurusan Manajemen Universitas Tridinanti.

Penulis menyadari bahwa banyak penyusunan dan penulisan Skripsi ini masih banyak terdapat kekurangan. Namun penulis tetap berharap semoga skripsi ini memberikan manfaat bagi kita semua.

Pada kesempatan ini penulis ingin mengucapkan terimakasih kepada semua pihak yang telah memberikan dorongan dan semangat yang membantu penulis dalam penyusunan skripsi ini. Rasa hormat dan ucapan terima kasih yang setulus-tulusnya penulis sampaikan kepada:

1. Bapak. Prof. Dr. Ir. H. Edizal AE.,MS Selaku Rektor Universitas Tridinanti.
2. Ibu Dr. Msy. Mikial.,SE.,M.Si.,Ak.,CSRS Selaku Dekan Fakultas Ekonomi Dan Bisnis Universitas Tridinanti.
3. Ibu Mariyam Zanariah , S.E.,M.M Selaku Ketua Jurusan Manajemen Fakultas Ekonomi dan Bisnis Universitas Tridinanti.
4. Ibu Hj. Agustina Marzuki,SE.,M.Si Selaku Dosen Pembimbing 1 (Satu) yang telah memberikan bimbingan sehingga dapat menyelesaikan skripsi ini.
5. Bapak Muhammad Ridwan.S.,M.M Selaku Dosen Pembimbing 2 (Dua) yang telah memberikan bimbingan sehingga dapat menyelesaikan skripsi ini.
6. Bapak Amrillah Azrin,SE.,MM Selaku Dosen Pembimbingan Akademik.
7. Bapak dan Ibu Dosen Fakultas Ekonomi dan Bisnis Universitas Tridinanti.

8. Bapak dan Mama Tercinta yang telah membesarkanku, merawatku, dan menyanyangiku dengan penuh cinta dan kasih yang selalu mendukung penulis untuk bisa sampai pada titik ini.
9. Kakak perempuanku Eliya dan adikku Ronaldo,mafazza dan keponakan ku tercinta Clarisa yang selalu ada dan mengerti penulis dalam keadaan apapun.
10. Serta teman-teman seperjuanganku Desti, Marcellyna & Melisa yang selalu ada untuk membantu dan mendukung ketika penulis sedang down.
11. Untuk biasku Baekhyun, Kyungsoo dan member Exo lainnya yang selalu menjadi alasanaku bekerja keras dan bertahan dalam masa sulit.

Palembang, Maret 2024

(Tiyara)

DAFTAR ISI

| | <i>Halaman</i> |
|--|-------------------------------------|
| HALAMAN JUDUL | i |
| HALAMAN | |
| PERSETUJUAN | Error! |
| Bookmark not defined. | |
| HALAMAN PENGESAHAN | iii |
| HALAMAN MOTTO | iv |
| PERNYATAAN BEBAS PLAGIAT | v |
| KATA PENGANTAR | vi |
| DAFTAR ISI | iii |
| DAFTAR TABEL | xii |
| DAFTAR GAMBAR | xiii |
| ABSTRAK | xiv |
| DAFTAR RIWAYAT HIDUP | xv |
| BAB I PENDAHULUAN | |
| 1.1 Latar Belakang..... | 1 |
| 1.2 Rumusan Masalah..... | Error! Bookmark not defined. |
| 1.3 Tujuan Penelitian | Error! Bookmark not defined. |
| 1.4 Manfaat Penelitian | 6 |
| BAB II TINJAUAN PUSTAKA | |
| 2.1 Kajian Teoritis | 7 |
| 2.1.1 Laporan Keuangan | 7 |
| 2.1.1.1 Pengertian Laporan Keuangan | 7 |
| 2.1.1.2 Tujuan Laporan Keuangan..... | Error! Bookmark not defined. |
| 2.1.1.3 Sifat Laporan Keuangan..... | 9 |
| 2.1.1.4 Jenis-jenis laporan keuangan | 9 |

| | |
|--|----|
| 2.1.2 Analisis Laporan Keuangan | 11 |
| 2.1.2.1 Pengertian Analisis Laporan Keuangan | 11 |
| 2.1.3 Rasio- Rasio Keuangan | 12 |
| 2.1.3.1 Pengertian Rasio Keuangan | 12 |
| 2.1.3.2 Jenis-Jenis Rasio Keuangan | 12 |
| 2.1.4 Rasio Profitabilitas | 19 |
| 2.1.4.1 Pengertian Rasio Profitabilitas | 19 |
| 2.1.4.2 <i>Net Profit Margin</i> | 19 |
| 2.1.5 Rasio Likuiditas | 20 |
| 2.1.5.1 Pengertian Rasio Likuiditas | 20 |
| 2.1.5.2 Current Ratio. | 20 |
| 2.1.6 Rasio Nilai Pasar..... | 21 |
| 2.1.6.1 Pengertian Rasio Nilai Pasar | 21 |
| 2.1.6.2 <i>Price Earning Ratio</i> | 21 |
| 2.1.7 Nilai Perusahaan | 21 |
| 2.1.7.1 Pengertian Nilai Perusahaan..... | 21 |
| 2.1.7.2 Ratio Tobin's Q | 22 |
| 2.2 Penelitian Lain Yang Relevan..... | 23 |
| 2.3 Kerangka Berpikir | 29 |
| 2.4 Hipotesis | 32 |

BAB III METODE PENELITIAN

| | |
|---|----|
| 3.1 Tempat dan Waktu Penelitian | 34 |
| 3.1.1 Tempat Penelitian | 34 |
| 3.1.2 Waktu Penelitian..... | 34 |
| 3.2 Sumber Data dan Teknik Pengumpulan Data | 35 |
| 3.2.1 Sumber Data..... | 35 |
| 3.2.2 Teknik Pengumpulan Data | 35 |
| 3.3 Populasi,Sampel,dan Sampling | 36 |
| 3.3.1 Populasi..... | 36 |
| 3.3.2 Sampel dan Sampling | 39 |
| 3.4 Rancangan Penelitian | 42 |

| | |
|---|----|
| 3.5 Variabel dan Definisi Operasional | 43 |
| 3.6 Instrument Penelitian | 46 |
| 3.7 Teknik Analisis Data | 46 |
| 3.7.1 Uji Normalitas | 47 |
| 3.7.2 Uji Linearitas | 48 |
| 3.7.3 Uji Asumsi Klasik | 48 |
| 3.7.3.1 Uji Multikolinearitas | 49 |
| 3.7.3.2 Uji Heteroskedastisitas | 49 |
| 3.7.3.3 Uji Autokorelasi | 50 |
| 3.7.4 Uji Regresi Linear Berganda | 50 |
| 3.7.5 Uji Analisis Korelasi | 51 |
| 3.7.6 Uji Koefisien Determinasi (R^2) | 52 |
| 3.8 Hipotesis | 53 |
| 3.8.1 Pengujian Hipotesis Secara simultan (Uji F) | 53 |
| 3.8.2 Pengujian Hipotesis Secara Parsial (Uji t) | 54 |

BAB IV HASIL PENELITIAN DAN PEMBAHASAN

| | |
|---|----|
| 4.1 Gambaran Umum Perusahaan | 57 |
| 4.1.1 Sejarah Singkat Perusahaan | 57 |
| 4.1.2 Data <i>Net Profit Margin</i> , <i>Current Ratio</i> , <i>Price Earning Ratio</i> dan Nilai Perusahaan | 71 |
| 4.1.3 Analisis Uji Normalitas | 76 |
| 4.1.4 Analisis Uji Multikolinearitas | 77 |
| 4.1.5 Analisis Uji Autokorelasi | 78 |
| 4.1.9 Analisis Uji Heteroskedastisitas | 79 |
| 4.1.10 Analisis Uji Regresi Linier Berganda | 80 |
| 4.1.11 Uji Hipotesis | 81 |
| 4.1.11.1 Uji Signifikan Simultan (Uji F) | 81 |
| 4.1.11.2 Uji Signifikasin Parsial (Uji t) | 82 |
| 4.1.11.3 Uji Koefisien Determinasi (R^2) | 83 |
| 4.2 Pembahasan | 84 |

| | |
|---|----|
| 4.2.1 Analisis Pengaruh Net Profit Margin (NPM) terhadap Nilai Perusahaan..... | 84 |
| 4.2.2 Analisis Pengaruh Current Ratio (CR) terhadap Nilai Perusahaan..... | 85 |
| 4.2.3 Analisis Pengaruh Price Earning Ratio (PER) terhadap Nilai Perusahaan..... | 85 |
| 4.3 Pengaruh Net Profit Margin (NPM), Current Rati (CR), Price Earning Ratio (PER) Secara Simultan Terhadap Nilai Perusahaan Pada Perusahaan Pertambangan Yang Terdaftar di Bursa Efek Indonesia..... | 86 |

BAB V KESIMPULAN DAN SARAN

| | |
|---------------------|----|
| 5.1 Kesimpulan..... | 87 |
| 5.2 Saran..... | 88 |

DAFTAR PUSTAKA

LAMPIRAN

DAFTAR TABEL

| Tabel : | <i>HALAMAN</i> |
|---|----------------|
| 2.1 Penelitian Lain Yang Relevan..... | 24 |
| 3.1 Jadwal Penelitian | 34 |
| 3.2 Daftar Perusahaan Sektor Pertambangan yang terdaftar di BEI Periode 2018-2022..... | 35 |
| 3.3 Teknik Penentuan Sampel | 40 |
| 3.4 Sampel Penelitian..... | 42 |
| 3.5 Variabel dan Definisi Operasional..... | 44 |
| 3.6 Uji Penelitian Durbin Wastom..... | 50 |
| 3.7 Interpretasi Koefisien Korelasi..... | 52 |
| 4.1 Profil Perusahaan Pertambangan di Bursa Efek Indonesia yang Menjadi Sampel Penelitian..... | 62 |
| 4.2 Net Profit Margin Perusahaan Pertambangan..... | 72 |
| 4.3 Current Ratio Perusahaan Pertambangan..... | 73 |
| 4.4 Price Earning Ratio Perusahaan Pertambangan..... | 74 |
| 4.5 Nilai Perusahaan (Tobin's Q) Perusahaan Pertambangan..... | 75 |
| 4.6 Analisis Uji Normalitas..... | 76 |
| 4.7 Analisis Uji Multikolinearitas..... | 77 |
| 4.8 Analisis Uji Autokorelasi..... | 78 |
| 4.9 Analisis Uji Heteroskedastisitas..... | 79 |
| 4.10 Analisis Regresi Linier Berganda..... | 80 |
| 4.11 Uji Simultan (F) | 82 |
| 4.12 Uji Parsial (Uji t) | 83 |
| 4.13 Uji Koefisien Determinasi (R^2) | 84 |

DAFTAR GAMBAR

| Gambar: | <i>HALAMAN</i> |
|--|----------------|
| 2.1 Kerangka Berpiki..... | 31 |
| 4.1 Struktur Organisasi PT Bukit Asam Tbk | 58 |
| 4.2 Struktur Organisasi PT Golden Eagle Tbk..... | 60 |
| 4.3 Struktur Organisasi PT Elnusa Tbk..... | 61 |
| 4.4 Struktur Organisasi PT Aneka Tambang Tbk..... | 63 |
| 4.5 Struktur Organisasi PT Timah Tbkss..... | 64 |
| 4.6 Struktur Organisasi PT Alfa Energy Investama..... | 65 |
| 4.7 Struktur Organisasi PT Kapuas Prima Coal Tbk..... | 66 |
| 4.8 Struktur Organisasi PT Citatah Tbk..... | 68 |
| 4.9 Struktur Organisasi PT Central Omega Resource Tbk..... | 69 |
| 4.10 Struktur Organisasi PT Super Energy Tbk..... | 71 |

ABSTRACT

Tiyara. "The Influence of Profitability, Liquidity, Price Earning Ratio on Company Value in Mining Sector Companies Listed on the Indonesian Stock Exchange for the 2018-2022 Period".

(Under the guidance of Mrs. Hj. Agustina Marzuki, SE., M.Si and Mr. Muhammad Ridwan.S., M.M).

This research was carried out at mining companies listed on the Indonesia Stock Exchange for the 2018-2022 period. By using the purposive sampling method, a sample of 10 companies was obtained. The data in this research was collected using documentation techniques. The analysis in this research was carried out using qualitative and quantitative analysis. Caulitative descriptive analysis is used to describe company history and job descriptions, while quantitative descriptive analysis is used to carry out classic assumption tests, multiple regression tests, simultaneous tests (F tests), partial tests (t tests), and determinant coefficient tests (R2).

The research results show that simultaneously or simultaneously (F statistical test results) show that there is an influence between Profitability, Liquidity, Price Earning Ratio on Company Value in Mining Companies listed on the Indonesia Stock Exchange. The magnitude of the influence of the variables Profitability, Liquidity, Price Earning Ratio on Company Value is equal to 17,5%, while the remaining 82,5% is influenced by other variables. Partially (ui t results) show that Profitability (X1) does not have a significant effect on Company Value, Liquidity (X2) has a significant effect on Company Value and Price Earning Ratio (X3) has a significant effect on Company Value in Mining Companies registered in Indonesia stock exchange.

Keywords: Influence of Profitability, Liquidity, Price Earning Ratio and Company Value.

RIWAYAT HIDUP

Tiyara, dilahirkan di Palembang pada tanggal 08 november 2001 dari bapak Irzan dan Ibu Akhir anak ke 2 (dua) dari 4 (empat) bersaudara.

Lulus pendidikan dasar pada tahun 2014 di SD N 153 Palembang, kemudian lulus pendidikan Sekolah Menengah Pertama pada tahun 2017 di SMP N 40 Palembang dan selanjutnya menyelesaikan Sekolah Menengah Atas pada tahun 2020 di SMA N 13 Palembang. Pada tahun 2020 memasuki Fakultas Ekonomi dan Bisnis Program Studi Manajemen Universitas Tridinanti.

Palembang, 2024

Tiyara

BAB I

PENDAHULUAN

1.1 Latar Belakang

Persaingan bisnis di Indonesia terus mengalami peningkatan hal tersebut tidak pernah terlepas dari pengaruh internal maupun eksternal terutama di dalam perekonomian, sosial politik dan teknologi. Semua perusahaan harus menyesuaikan diri dengan lingkungan baik di dalam perusahaan maupun di luar perusahaan dengan tujuan untuk mengetahui dan memperkirakan keadaan yang telah atau mungkin terjadi di perusahaan, serta dapat mengelola setiap fungsi manajemen di perusahaan serta memaksimalkan nilai perusahaannya.

Perkembangan perekonomian yang semakin baik dapat menyebabkan timbulnya persaingan bisnis yang ketat pada setiap perusahaan. Seperti perusahaan di sektor pertambangan dengan bertambahnya perusahaan-perusahaan pada sektor ini, mendorong setiap perusahaan untuk selalu meningkatkan kinerjanya untuk mencapai tujuan perusahaan. Tujuan utama perusahaan adalah memaksimalkan kekayaan atau kesejahteraan pemilik saham maka untuk memaksimalkan kekayaan pemilik saham dapat dilakukan dengan meningkatkan nilai perusahaan. Perusahaan harus menjalankan strategi dan kebijakan-kebijakan tertentu agar tetap bisa bersaing seiring dengan perkembangan zaman.

Nilai perusahaan merupakan penilaian kolektif investor terhadap potensi pertumbuhan sebuah perusahaan dan kinerja suatu perusahaan, baik kinerja saat ini maupun proyeksi masa depan. Jadi nilai perusahaan sangatlah penting bagi perusahaan, selain untuk mencapai tujuan memakmurkan pemilik perusahaan dan menarik minat investor dalam menanam saham. Nilai perusahaan sering dikaitkan dengan persepsi investor terhadap keberhasilan perusahaan yang terkait erat dengan harga sahamnya, Maka pihak manajemen harus memperhatikan berbagai indikator yang dapat mempengaruhi nilai perusahaan. Adapun indikator yang dapat mempengaruhi nilai perusahaan diantaranya rasio Profitabilitas, Likuiditas, *Price Earning Ratio*.

Salah satu indikator Nilai Perusahaan dipengaruhi rasio Profitabilitas, seperti *Net Profit Margin*. *Net profit margin* atau margin laba bersih merupakan rasio yang digunakan untuk mengukur keuntungan dengan membandingkan antara laba setelah bunga dan pajak di bandingkan dengan penjualan. Indikator kedua yang mempengaruhi Nilai Perusahaan yaitu likuiditas, seperti *Current Ratio*. *Current Ratio* atau Rasio lancar merupakan rasio untuk mengukur kemampuan perusahaan dalam membayar kewajiban jangka pendek atau utang yang segera jatuh tempo pada saat ditagih secara keseluruhan. Dengan kata lain seberapa banyak aktiva lancar yang tersedia untuk menutupi kewajiban jangka pendek yang segera jatuh tempo” (Kasmir,2017:110). Indikator ketiga yang mempengaruhi nilai perusahaan adalah *Price Earning Ratio* digunakan untuk menggambarkan apresiasi pasar kemampuan suatu perusahaan dalam menghasilkan laba dengan cara melakukan perbandingan antara harga pasar suatu

saham dengan laba per saham. Selain itu *Price Earning Ratio* merupakan salah satu dari rasio keuangan yang berguna untuk melakukan analisa terhadap kondisi keuangan perusahaan dan digunakan sebagai pengambilan keputusan dalam berinvestasi. Semakin tinggi *Price Earning Ratio*, mencerminkan kinerja perusahaan juga semakin baik. Adapun indikator lainnya yang mempengaruhi Nilai Perusahaan yaitu Rasio Leverage, seperti *Debt to Equity Ratio*. *Debt to Equity Ratio* atau rasio utang terhadap ekuitas atau modal merupakan rasio yang membandingkan jumlah hutang dengan ekuitas.

Beberapa penelitian mengenai pengaruh rasio terhadap nilai perusahaan antara lain : Ita Reinita Hadari & Mery Walialisa, (2022) yang meneliti “Pengaruh profitabilitas, likuiditas, dan sovalbilas terhadap nilai perusahaan manufaktur yang terdaftar di bursa efek Indonesia” mengemukakan bahwa secara “secara uji persial profitabilitas tidak berpengaruh signifikan terhadap nilai perusahaan. likuiditas dan solvabilitas berpengaruh signifikan terhadap nilai perusahaan, sedangkan secara simultan profitabilitas, likuiditas, leverage berpengaruh secara signifikan terhadap nilai perusahaan manufaktur yang terdaftar di bursa efek Indonesia.

Sedangkan menurut Putu Shiely Komala & Dewa Made Endiana (2020) yang meneliti “Pengaruh profitabilitas, solvabilitas, likuiditas, keputusan investasi dan keputusan pendanaan terhadap nilai perusahaan yang terdaftar di bursa efek indonesia” mengemukakan bahwa secara parsial likuiditas dan keputusan investansi tidak berpengaruh signifikan terhadap nilai perusahaan. Sedangkan profitabilitas,

solvabilitas, dan keputusan pendanaan berpengaruh signifikan terhadap nilai perusahaan.

Menurut Octavia Languju (2016) yang meneliti pengaruh *Return on Equity*, ukuran perusahaan, *Price Earning Ratio* dan struktur modal terhadap nilai perusahaan *property and real estate* yang terdaftar di bursa efek Indonesia” mengemukakan bahwa secara parsial ukuran perusahaan, *Price Earning Ratio*, dan struktur modal tidak berpengaruh signifikan terhadap nilai perusahaan, dan Return on Equity berpengaruh signifikan terhadap nilai perusahaan, sedangkan secara simultan Return on Equity, ukuran perusahaan, Price Earning Ratio, dan struktur modal berpengaruh terhadap nilai perusahaan *property and real estate* yang terdaftar di bursa efek Indonesia.

Berdasarkan latar belakang diatas peneliti tertarik untuk melakukan penelitian dengan judul **“Pengaruh Profitabilitas, Likuiditas, *Price Earning Ratio* Terhadap Nilai Perusahaan Pada Perusahaan Sektor Pertambang yang Terdaftar Di Bursa Efek Indonesia (BEI) Periode 2018-2022”**.

1.2 Rumusan Masalah

Dari pemaparan latar belakang di atas peneliti merumuskan masalah dalam penelitian ini sebagai berikut:

1. Apakah Profitabilitas, Likuiditas, dan *Price Earning Ratio* berpengaruh secara simultan terhadap Nilai Perusahaan Pada Perusahaan Sektor Pertambangan yang terdaftar di Bursa Efek Indonesia (BEI) Periode 2018-2022 ?

2. Apakah Profitabilitas berpengaruh secara parsial terhadap Nilai Perusahaan Pada Perusahaan Sektor Pertambangan yang terdaftar di Bursa Efek Indonesia (BEI) Periode 2018-2022 ?
3. Apakah Likuiditas berpengaruh secara parsial terhadap Nilai Perusahaan Pada Perusahaan Sektor Pertambangan yang terdaftar di Bursa Efek Indonesia (BEI) Periode 2018-2022 ?
4. Apakah *Price Earning Ratio* berpengaruh secara parsial terhadap Nilai Perusahaan Pada Perusahaan Sektor Pertambangan yang terdaftar di Bursa Efek Indonesia (BEI) Periode 2018-2022.

1.3 Tujuan Penelitian

Tujuan dari penelitian ini untuk mengetahui dan menganalisis :

1. Pengaruh Profitabilitas, Likuiditas, *Price Earning Ratio* secara simultan terhadap Nilai Perusahaan Pada Perusahaan Sektor Pertambangan yang terdaftar di Bursa Efek Indonesia (BEI) Periode 2018-2022.
2. Pengaruh Profitabilitas secara parsial terhadap Nilai Perusahaan Pada Perusahaan Sektor Pertambangan yang terdaftar di Bursa Efek Indonesia (BEI) Periode 2018-2022.
3. Pengaruh Likuiditas secara parsial terhadap Nilai Perusahaan Pada Perusahaan Sektor Pertambangan yang terdaftar di Bursa Efek Indonesia (BEI) Periode 2018-2022.
4. Pengaruh *Price Earning Ratio* secara parsial berpengaruh terhadap Nilai Perusahaan Pada Perusahaan Sektor Pertambangan yang terdaftar di Bursa Efek Indonesia (BEI) Periode 2018-2022.

1.3 Manfaat Penelitian

1. Bagi peneliti

Penelitian ini diharapkan dapat menambah wawasan dan mengembangkan pengetahuan penelitian mengenai pengaruh Profitabilitas, Likuiditas, *Price Earning Ratio* terhadap Nilai perusahaan.

2. Bagi Perusaha

Penelitian ini diharapkan dapat memberikan masukan yang objektif dalam pengambilan keputusan dimasa yang akan datang.

3. Bagi Investor

Penelitian ini diharapkan dapat memberikan informasi yang bermanfaat bagi investor dan menjadi bahan pertimbangan dalam mengambil keputusan berinvestasi yang berhubungan dengan nilai perusahaan

4. Bagi Civitas Akademika

Penelitian ini diharapkan dapat digunakan sebagai referensi untuk penelitian-penelitian selanjutnya, terutama penelitian yang berkaitan dengan faktor-faktor yang mempengaruhi Profitabilitas, likuiditas, *Price Earning Ratio* terhadap Nilai perusahaan dengan menambahkan variabel lain

DAFTAR PUSTAKA

- Aprillia, R. (2017). *Pengaruh Price Earning Ratio, Leverage, dan Profitabilitas terhadap nilai perusahaan Food & Beverages yang terdaftar di Bursa Efek Indonesia Periode 2012-2015* (Doctoral dissertation, Universitas Muhammadiyah Surakarta).
- Dewi, W. C. (2020). *Pengaruh Likuiditas Dan Pertumbuhan Penjualan Terhadap Nilai Perusahaan Pada Perusahaan Telekomunikasi Yang Terdaftar Di Bursa Efek Indonesia Tahun 2015-2018* (Doctoral dissertation, Universitas Medan Area).
- Hadari, I. R. (2022). *Pengaruh Profitabilitas, Likuiditas, dan Solvabilitas Terhadap Nilai Perusahaan Pada Perusahaan Manufaktur Sub Sektor Makanan Dan Minuman Yang Terdaftar Di Bursa Efek Indonesia Periode 2015–2019. FEB UPI YAI*
- Handini, S. (2020). *Manajemen Keuangan*. Surabaya: Scopindo Media Pustaka.
- Indrarini, S. (2019). *Nilai Perusahaan Melalui Kualitas Laba*. Malang: Scopindo Media Pustaka.
- Kasmir. (2017). *Pengantar Manajemen Keuangan*. Jakarta: KENCANA (Divisi dari PRENADAMEDIA Group).
- Komala, P. S., Endiana, I. D. M., Kumalasari, P. D., & Rahindayati, N. M. (2021). *Pengaruh Profitabilitas, Solvabilitas, Likuiditas, Keputusan Investasi Dan Keputusan Pendanaan Terhadap Nilai Perusahaan. KARMA (Karya Riset Mahasiswa Akuntansi), 1(1)*.
- Languju, O. (2016). *Pengaruh return on equity, ukuran perusahaan, price earning ratio dan struktur modal terhadap nilai perusahaan property and real estate terdaftar di Bursa Efek Indonesia. Jurnal Berkala Ilmiah Efisiensi, 16(2)*.
- Lubis,A.T.(2023).teknik-analisis-data-pengertian-jenis-dan-cara-memilihnya/
<https://uptjurnal.umsu.ac.id>
- Muhyi, M. (2018). *Metodologi Penelitian* . Surabaya: Adi Buana Unvirsity Press.
- Mayang, N. (2022). *PENGARUH LIKUIDITAS, LEVERAGE DAN GROWTH OPPORTUNITY TERHADAP NILAI PERUSAHAAN (Studi Pada Perusahaan Sektor Kesehatan Yang Terdaftar Di Indeks Saham*

Syariah Indonesia (ISSI) Periode 2017–2021 (Doctoral dissertation, UIN RADEN INTAN LAMPUNG).

Nurhanif, M. A., Malinda, S., & Yuliani, Y. (2024). Likuiditas, Leverage, Profitabilitas dan Pengaruhnya terhadap Nilai Perusahaan Sub Sektor Transportasi di Indonesia. *Al-Kharaj: Jurnal Ekonomi, Keuangan & Bisnis Syariah*, 6(2), 545-556.

Pandanwangi, S. S. (2018). *Usulan Nilai Relatif Jabatan Dengan Menggunakan Metode Poin Pada RM Ayam Geprek Bu Sastro* (Doctoral dissertation, Unika Soegijapranata Semarang).

Sudaryono. (2016). *Metode Penelitian Pendidikan*. Tangerang : Kencana (PrenadaMedia Group).

Saat, S., & Mania, S. (2019). *PENGANATAR METODOLOGI PENELITIAN*. Makkasar: PUSAKA ALMAIDA.

Sukandra, K., & Atmaja, K. S. (2020). *INSTRUMEN PENELITIAN*. Pontianak: Mahameru Press.

Sahir, S. H. (2021). *Metode Penelitian*. Medan: KBM INDONESIA.