

**PENGARUH PERPUTARAN KAS, PERPUTARAN PIUTANG DAN
PERPUTARAN PERSEDIAAN TERHADAP PROFITABILITAS PADA
PERUSAHAAN MAKANAN DAN MINUMAN YANG TERDAFTAR DI
BURSA EFEK INDONESIA TAHUN 2019-2022**

SKRIPSI

**Untuk Memenuhi Sebagian Dari Syarat – Syarat
Guna Mencapai Gelar Sarjana Ekonomi**



Diajukan Oleh:

ALFINA DAMAYANTI

NPM. 2001120517

FAKULTAS EKONOMI DAN BISNIS

UNIVERSITAS TRIDINANTI


2024


**UNIVERSITAS TRIDINANTI
FAKULTAS EKONOMI DAN BISNIS**

HALAMAN PERSETUJUAN SKRIPSI

Nama : Alfina Damayanti
Nomor Pokok/NPM : 2001120517
Jurusan/Prog Studi : Akuntansi
Jenjang Pendidikan : Strata I
Mata Kuliah Pokok : Akuntansi Manajemen
Judul Proposal : Pengaruh Perputaran Kas, Perputaran Piutang, dan Perputaran Persediaan Terhadap Profitabilitas Pada Perusahaan Makanan Dan Minuman Yang Terdaftar di BEI Tahun 2019-2022

Pembimbing Skripsi :

Tanggal 4/4 ²⁰²⁴ Pembimbing I : 
Dr. Msy. Mikial, SE, M.Si, Ak, CA, CSRS
NIDN : 0205026401

Tanggal 4/4 ²⁰²⁴ Pembimbing II : 
Firmansyah Arifin, SE, MM, AK, CA, CSRS
NIDN : 0211058902

Mengetahui,

Dekan Fakultas Ekonomi dan Bisnis

Ketua Program Studi Akuntansi




Dr. Msy. Mikial, SE, M.Si, Ak, CA, CSRS
NIDN: 0205026401



Meti Zulivana, SE, M.Si, Ak, CA, CSRS
NIDN : 0205056701

172 /PS/DFEB/ 24

**UNIVERSITAS TRIDINANTI
FAKULTAS EKONOMI DAN BISNIS**

HALAMAN PENGESAHAN SKRIPSI

Nama : Alfina Damayanti
Nomor Pokok / NIM : 2001120517
Jurusan / Program Studi : Akuntansi
Mata Kuliah Pokok : Akuntansi Manajemen
Judul Skripsi : Pengaruh Perputaran Kas, Perputaran Piutang, dan Perputaran Persediaan Terhadap Profitabilitas Pada Perusahaan Makanan Dan Minuman Yang Terdaftar di BEI Tahun 2019-2022

Penguji Skripsi

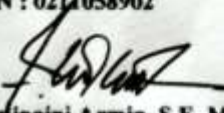
Tanggal 1-1-2024 Ketua Penguji :


Dr. Msy. Mikial, SE, M.Si, Ak, CA, CSRS
NIDN : 0205026401

Tanggal 1-1-2024 Penguji I :


Firmansyah Arifin, SE, MM, AK, CA, CSRS
NIDN : 0211058902

Tanggal 1-1-2024 Penguji II :


Kusnaini Armin, S.E, MM
NIDN : 0222086301

Mengetahui,

Dekan Fakultas Ekonomi dan Bisnis

Tanggal 1-1-2024


Dr. Msy. Mikial, S.E, M.Si, Ak, CA, CSRS
NIDN: 0205026401

Ketua Program Studi Akuntansi

Tanggal 1-1-2024


Meti Zulivana, SE, M.Si, Ak, CA, CSRS
NIDN : 0205056701

172 /PS/DFEB/ 24

MOTTO :

“Jadikan masalah sebagai pengalaman saja karna masalah bukan penghambat untuk meraih masa depan”

@Alfina

“Kebahagiaan seolah terus beriringan dengan kesedihan hingga kekecewaan, meski sering menghadapi banyak ujian hidup, kita semestinya justru menjadi pribadi yang lebih bijak dan kuat. Terus diterpa badai dan cobaan hidup membuat kita senantiasa lebih tangguh menghadapi berbagai pelik.

Di saat hidup terasa menyedihkan, ada beragam cara untuk membuat kita senantiasa mengevaluasi diri dan kembali bangkit”

@Hy.Hy27

Kupersembahkan untuk :

- Allah SWT*
- Kedua orang tuaku yang tercinta*
- Kakakku dan adikku terkasih*
- Segenap Dosen Tridinanti yang kuhormati*
- Sahabatku tersayang @Natalia Manao*
- Teman-Teman Akuntansi Angkatan 2020*
- Almamater Kebangganku*
- Calon imamku kelak*

PERNYATAAN BEBAS PLAGIAT

Saya yang bertanda tangan dibawah ini :

Nama : Alfina Damayanti

Nomor Pokok : 2001120517

Fakultas : Ekonomi

Jurusan : Akuntansi

Menyatakan bahwa skripsi ini telah ditulis dengan sungguh – sungguh dan tidak ada bagian yang merupakan penjiplakan karya orang lain. Apabila di kemudian hari terbukti bahwa pernyataan ini tidak benar, maka saya sanggup menerima sanksi berupa pembatalan skripsi dengan segala konsekuensinya.

Palembang, 01 Maret 2024

Penulis

A 10,000 Rupiah Indonesian postage stamp is placed over the signature. The stamp features the Garuda Pancasila emblem and the text '10000', 'MELAYU', and 'TIMOR'. The serial number 'UP06BAKX83039008' is visible at the bottom of the stamp.

(Alfina Damayanti)

KATA PENGANTAR

Syukur Alhamdulillah, penulis panjatkan kepada Allah SWT dan sholawat serta salam kepada junjungan kita Nabi Muhammad SAW karena atas rahmat dan hidayah-Nya penulis dapat menyelesaikan penyusunan proposal skripsi ini dengan judul “Pengaruh Perputaran Kas, Perputaran Piutang, dan Perputaran Persediaan Terhadap Profitabilitas Pada Perusahaan Makanan Dan Minuman Yang Terdaftar di BEI Tahun 2019-2022 “.

Penulis menyadari bahwa proposal skripsi ini masih sangat jauh dari sempurna. Untuk kritik dan saran yang sifatnya membangun sangat penulis harapkan dalam rangka perbaikan skripsi ini.

Penulis menyadari bahwa tanpa dukungan dan perhatian serta bimbingan baik dari pembimbing, keluarga, dan teman-teman sekalian penulisan skripsi tidak dapat berjalan dengan baik.

Dengan selesainya penelitian ini, penulis ingin mengucapkan terima kasih kepada :

1. Bapak Prof. Dr. Ir. Edizal AE, MS selaku Rektor Universitas Tridianti Palembang.
2. Ibu Dr. Msy. Mikial,. S.E, M.Si Ak, CA, CSRS selaku Dekan Fakultas Ekonomi dan Bisnis Universitas Tridianti Palembang.
3. Ibu Meti Zuliyana, SE, M.Si, Ak, CA, CSRS selaku Ketua Jurusan Akuntansi Fakultas Ekonomi dan Bisnis Universitas Tridianti Palembang.
4. Ibu Dr. Msy. Mikial,. S.E, M.Si Ak, CA selaku Dosen Pembimbing I.
5. Bapak Firmansyah Arifin, SE, MM, AK, CA, CSRS selaku Dosen Pembimbing II.
6. Seluruh Bapak dan Ibu dosen serta staff karyawan pada Fakultas Ekonomi dan Bisnis Universitas Tridianti Palembang.
7. Terima kasih kepada super hero dan bidadari surga yaitu ayah dan ibu tercinta yang telah menjadi panutan saya untuk bisa menjadi sarjana. Yang

selalu memberi dukungan, semangat, motivasi dan serta doa kepada penulis hingga selesainya perkuliahan ini.

8. Terima kasih kepada kedua saudara saya kakak dan adik saya terkasih yang telah mensupport dan memberikan dukungan selama masa perkuliahan berjalan.
9. Teman seperjuangan Nata terima kasih atas kebersamaan serta waktu yang telah diberikan selama ini.
10. Terima kasih kepada diri saya sendiri karena telah bertahan dan berjuang selama masa perkuliahan.
11. Kepada semua pihak yang tidak bisa disebutkan satu persatu yang telah membantu hingga skripsi ini selesai.
12. Almamater, saudara seperjuangan jurusan Akuntansi angkatan 2020. Akhir kata, penulis mengucapkan terima kasih yang sebesar-besarnya dan semoga bantuan yang diberikan kepada penulis mendapat balasan dari Allah SWT.

Akhir kata penulis menyadari bahwa tulisan ini jauh dari sempurna, untuk itu penulis memohon maaf apabila terdapat kesalahan dan kekurangan. Penulis sangat berharap semoga tulisan ini bermanfaat bagi perkembangan dan kemajuan pendidikan kita semua.

Palembang, 01 Maret 2024

Penulis,



(Alfina Damayanti)

DAFTAR ISI

COVER	i
HALAMAN PERSETUJUAN SKRIPSI.....	Error! Bookmark not defined.
HALAMAN PENGESAHAN SKRIPSI.....	Error! Bookmark not defined.
MOTTO	iv
PERNYATAAN BEBAS PLAGIAT.....	Error! Bookmark not defined.
KATA PENGANTAR	vi
DAFTAR ISI.....	viii
DAFTAR TABEL.....	xi
DAFTAR GAMBAR	xii
ABSTRAK.....	xiii
<i>ABSTRACT</i>	xiv
RIWAYAT HIDUP	xv
BAB I PENDAHULUAN	1
1.1 Latar Belakang	1
1.2 Perumusan Masalah	8
1.3 Tujuan Penelitian	9
1.4 Manfaat Penelitian	10
BAB II TINJAUAN PUSTAKA.....	11
2.1 Kajian Teoritis	11
2.1.1 Teori Signal (<i>Signaling Theory</i>)	11
2.1.2 Pengertian Perputaran Kas	12
2.1.2.1 Fungsi Kegunaan Perputaran Kas	13
2.1.2.2 Faktor-Faktor Yang Mempengaruhi Perputaran Kas	15
2.1.2.3 Pengukuran Perputaran Kas	18
2.1.3 Pengertian Perputaran Piutang	19
2.1.3.1 Fungsi dan Kegunaan Perputaran Piutang	20
2.1.3.2 Faktor-Faktor Yang Mempengaruhi Perputaran Piutang	21
2.1.3.3 Pengukuran Perputaran Piutang	24
2.1.4 Perputaran Persediaan	24
2.1.4.1 Biaya yang berkaitan dengan Persediaan	26
2.1.4.2 Pengukuran Perputaran Persediaan	29
2.1.5 Pengertian Profitabilitas	29
2.2 Penelitian Yang Relevan	31

2.3 Kerangka Berpikir.....	35
2.4 Hipotesis	38
BAB III METODE PENELITIAN.....	39
3.1. Tempat dan Waktu Penelitian	39
3.1.1. Tempat Penelitian	39
3.1.2. Waktu Penelitian.....	39
3.2 Sumber dan Teknik Pengumpulan Data.....	39
3.2.1 Sumber Data.....	39
3.2.2 Teknik Pengumpulan Data.....	40
3.3. Populasi, Sampel, dan Sampling.....	41
3.3.1. Populasi.....	41
3.3.2 Sampel.....	42
3.3.3 Sampling	43
3.4 Rancangan Penelitian.....	44
3.5 Variabel dan Definisi Operasional	44
3.6 Instrumen Penelitian	45
3.7 Teknik Analisis Data.....	46
3.7.1. Analisis Statistik Deskriptif	46
3.7.2 Uji Normalitas.....	47
3.7.3 Uji Asumsi Klasik.....	47
3.7.4 Analisis Regresi Berganda.....	48
3.7.5 Koefisien Determinasi (R^2).....	49
3.7.6 Uji Hipotesis	49
BAB IV HASIL PENELITIAN DAN PEMBAHASAN	52
4.1. Hasil penelitian	52
4.1.1 Sejarah Singkat Bursa Efek Indonesia.....	52
4.1.2 Data Statistik.....	58
4.1.3 Analisis Statistik Deskriptif	60
4.1.4.1 Uji Normalitas.....	62
4.1.5 Uji Asumsi Klasik.....	63
c. Uji Autokorelasi	65
4.1.6 Analisis Regresi Linear Berganda.....	66
4.1.7 Uji Hipotesis	67
4.1.7.1 Uji Simultan (F)	67
4.1.7.2 Uji Parsial (Uji t).....	68
4.1.8 Analisis Koefisien Determinasi (R^2).....	69

4.2 Pembahasan.....	70
4.2.1 Pengaruh Perputaran Kas, Perputaran Piutang, Perputaran Persediaan Terhadap Profitabilitas	70
4.2.2 Pengaruh Perputaran Kas Terhadap Profitabilitas	71
4.2.3 Pengaruh Perputaran Piutang Terhadap Profitabilitas	72
4.2.4 Pengaruh Perputaran Persediaan Terhadap Profitabilitas	73
BAB V KESIMPULAN DAN SARAN.....	75
5.1 Kesimpulan	75
5.2 Saran-Saran	75
DAFTAR PUSTAKA	77

DAFTAR TABEL

Tabel 2.1 Data Kas, Piutang dan Persediaan Pada Perusahaan Makanan dan Minuman DI BEI Tahun 2019-2022	7
Tabel 2.1 Penelitian Terdahulu	31
Tabel 3.1 Perusahaan Makanan Dan Minuman Yang Terdaftar Di BEI	42
Tabel 3.2 Variabel dan Definisi Operasional	45
Tabel 4.1 Hasil Data Perputaran Kas, Piutang dan Persediaan.....	59
Tabel 4.2 Descriptive Statistics.....	60
Tabel 4.2 One-Sample Kolmogorov-Smirnov Test	62
Tabel 4.3 Uji Multikolinearitas	63
Tabel 4.4 Hasil Uji Auto Korelasi	65
Tabel 4.5 Hasil Uji Analisis Regresi Linear Berganda.....	66
Tabel 4.6 Hasil Uji F.....	68
Tabel 4.7 Hasil Uji t (Parsial)	68
Tabel 4.8 Hasil Uji Koefisien Determinasi (Uji R^2)	70

DAFTAR GAMBAR

Gambar 1.1 Pertumbuhan Industri makanan dan Minuman di BEI Tahun 2019-2022	2
Gambar 1.2 Tarif Perubahan Cukai SKM (Sigaret Kretek Mesin) dan SPM (Sigaret Putih Mesin) Tahun 2018-2022	2
Gambar 1.3 Skor Indeks Perusahaan Makanan dan Minuman Indonesia.....	6
Gambar 2.1 Kerangka Pemikiran.....	36
Gambar 4.1 Uji Heteroskedastitas.....	64

ABSTRAK

Alfina Damayanti, Pengaruh Perputaran Kas, Perputaran Piutang Dan Perputaran Persediaan Terhadap Profitabilitas Pada perusahaan makanan dan minuman di BEI tahun 2019-2022 (Dibawah bimbingan Ibu Dr. Msy. Mikial,. S.E, M.Si Ak, CA, CSRS dan Bapak Firmansyah Arifin, SE, MM, AK, CA, CSRS)

Salah satu tujuan penelitian ini adalah untuk mengetahui Pengaruh Perputaran Kas, Perputaran Piutang Dan Perputaran Persediaan Terhadap Profitabilitas Pada perusahaan makanan dan minuman di BEI tahun 2019-2022. Teknik analisis yang digunakan dalam penelitian ini menggunakan teknik analisis kuantitatif. Metode penarikan sampel yang digunakan adalah teknik *purposive sampling*. Dengan sampel 12 perusahaan makanan dan minuman selama 4 tahun sebanyak 48 data. Dalam menganalisis data penelitian ini menggunakan uji statistik deskriptif dan uji statistik linear berganda.

Hasil dari penelitian ini adalah terdapat pengaruh secara simultan variabel Perputaran Kas (X_1), Perputaran Piutang (X_2), Perputaran Persediaan (X_3) terhadap Profitabilitas Pada perusahaan makanan dan minuman di BEI tahun 2019-2022. Terdapat pengaruh secara parsial variabel Perputaran Kas (X_1), Perputaran Piutang (X_2), Perputaran Persediaan (X_3) terhadap Profitabilitas Pada perusahaan makanan dan minuman di BEI tahun 2019-2022. Sebaiknya perusahaan dapat lebih menekankan kepada penagihan untuk piutang yang nantinya akan meningkatkan profitabilitas dari perusahaan. Dengan tingginya profitabilitas perusahaan tentunya juga akan menarik investor untuk menanamkan modalnya dan memperbaiki prospek perusahaan untuk kedepannya.

Kata kunci : Perputaran Kas, Perputaran Piutang, Perputaran Persediaan, Profitabilitas

ABSTRACT

Alfina Damayanti, The Influence of Cash Turnover, Receivables Turnover and Inventory Turnover on Profitability in food and beverage companies on the IDX in 2019-2022 (Under the guidance of Mrs. Dr. Msy. Mikial., S.E, M.Si Ak, CA, CSRS and Mr. Firmansyah Arifin , SE, MM, AK, CA, CSRS)

One of the aims of this research is to determine the influence of cash turnover, receivables turnover and inventory turnover on profitability in food and beverage companies on the IDX in 2019-2022. The analysis technique used in this research uses quantitative analysis techniques. The sampling method used was a purposive sampling technique. With a sample of 12 food and beverage companies for 4 years totaling 48 data. In analyzing the research data, descriptive statistical tests and multiple linear statistical tests were used.

The results of this research are that there is a simultaneous influence of the variables Cash Turnover (X1), Receivables Turnover (X2), Inventory Turnover (X3) on Profitability in food and beverage companies on the IDX in 2019-2022. There is a partial influence of the variables Cash Turnover (X1), Receivables Turnover (X2), Inventory Turnover (X3) on Profitability in food and beverage companies on the IDX in 2019-2022. It would be better for companies to place more emphasis on collecting receivables which will increase the company's profitability. The high profitability of the company will of course also attract investors to invest their capital and improve the company's prospects for the future.

Keywords: Cash Turnover, Receivables Turnover, Inventory Turnover, Profitability

RIWAYAT HIDUP

Alfina Damayanti, lahir di Palembang tanggal 31 Juli 2002. Anak ke 2 dari 3 bersaudara dari pasangan bapak Ahmad Fauzi dan ibu wan wan. Pernah bersekolah di SD negeri 41 Palembang, kemudian melanjutkan di SMP negeri 3 Palembang, setelah itu melanjutkan di SMK negeri 1 Palembang. Pada pertengahan tahun 2020 peneliti melanjutkan pendidikan program studi strata I Fakultas Ekonomi Jurusan Akuntansi pada Universitas Tridinanti Palembang. Dari tahun 2019 hingga sekarang memulai usaha bisnis kedelai yang dikelola bersama keluarga.

Palembang, 01 Maret 2024

Penulis



(Alfina Damayanti)

BAB I

PENDAHULUAN

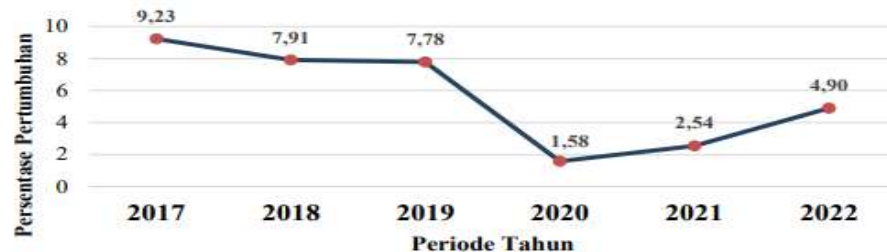
1.1 Latar Belakang

Keuntungan atau laba adalah “selisih antara jumlah yang diterima dari pelanggan atas barang dan jasa yang dihasilkan dan biaya yang dikeluarkan untuk input yang digunakan guna menghasilkan barang atau jasa”. (Warren, 2015). Dalam mencapai laba yang diharapkan perusahaan perlu melakukan penjualan. Modal kerja adalah harta yang dimiliki perusahaan yang dipergunakan untuk menjalankan kegiatan usaha atau membiayai operasional perusahaan tanpa mengorbankan aktiva yang lain dengan tujuan memperoleh laba yang optimal. Dalam usaha pencapaian laba optimal, perusahaan membuat berbagai kebijakan. Perusahaan dapat melihat baik buruknya kinerja dalam suatu perusahaan dengan melihat tingkat profitabilitasnya.

Untuk mengukur tingkat keuntungan suatu perusahaan yaitu dengan menggunakan rasio keuntungan atau rasio profitabilitas. (Riyanto, 2017) Rasio ini juga dapat memberikan ukuran tingkat efektivitas manajemen perusahaan yang dapat di tunjukkan dari laba yang di peroleh dari penjualan atau dari pendapatan investasi. (Riyanto, 2017) Profitabilitas merupakan salah satu faktor dalam menilai baik buruknya kinerja suatu perusahaan. profitabilitas suatu perusahaan menunjukkan kemampuan perusahaan dalam menghasilkan laba selama periode tertentu pada tingkat penjualan, aset dan modal saham. Kemampuan perusahaan untuk menghasilkan laba tergantung pada efektivitas

dan efisiensi dari kegiatan operasinya dan sumber daya yang tersedia. (Reny Aziatul Pebriani, Aris Munandar, 2020)

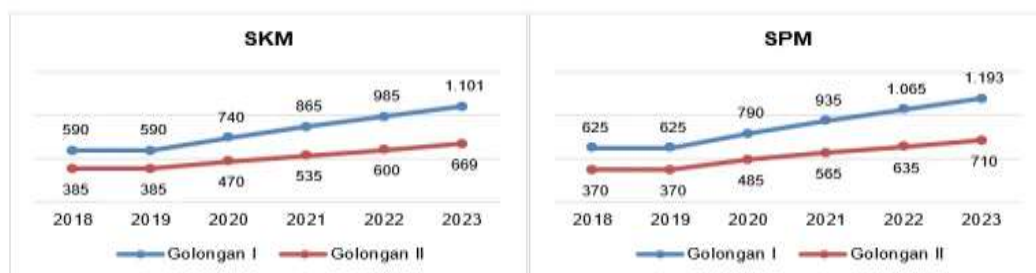
Gambar 1.1
Pertumbuhan Industri makanan dan Minuman di BEI
Tahun 2017-2022



Sumber : Data, diolah (2023)

Fenomena yang terjadi saat ini nilai pertumbuhan pada perusahaan industri makanan dan minuman yang mengalami kenaikan pada tahun 2021 sampai dengan 2022. (dataindustri.com). Kemungkinan hal ini disebabkan oleh menurunnya nilai transaksi, berkurangnya daya konsumsi masyarakat untuk sektor makanan dan minuman. Walaupun demikian, terlihat dari kinerjanya yang mulai mengalami kenaikan periode 2021-2022 di sektor industri pengolahan industri Makanan dan Minuman yang pertumbuhannya masih konsisten. (www.kemenperin.go.id). Tetapi berbeda pada industri rokok yang selalu meningkat tiap tahun nya, seperti pada gambar dibawah ini:

Gambar 1.2
Tarif Perubahan Cukai SKM (Sigaret Kretek Mesin) dan SPM (Sigaret Putih Mesin) Tahun 2018-2022



Sumber : Data diolah, Peneliti (2023)

Berdasarkan gambar diatas anomali timbul apabila melihat tren perubahan tarif cukai pada rokok jenis SKM dan SPM selama beberapa tahun terakhir. Kenaikan tarif yang dilakukan secara berkelanjutan, semakin hari semakin naik. Dengan model tarif sedemikian rupa, perusahaan Industri Hasil Tembakau (IHT) akan berupaya untuk mengikuti perkembangan zaman.

Rasio profitabilitas dapat diukur dengan menggunakan rasio *Return On Asset* (ROA). Menurut (Riyanto & Perusahaan, 2015) menyatakan bahwa : “*Return On Asset* (ROA) atau tingkat pengembalian asset menunjukkan tingkat kemampuan dari modal yang diinvestasikan dalam keseluruhan aktiva untuk menghasilkan keuntungan netto”. Dalam melakukan aktivitas operasionalnya setiap perusahaan akan membutuhkan potensi sumber daya, salah satunya adalah modal, baik modal kerja seperti kas, piutang, persediaan dan modal tetap seperti aktiva tetap. Modal merupakan masalah utama yang akan menunjang kegiatan operasional perusahaan dalam rangka mencapai tujuannya.

Menurut (Aulia et al., 2020) mengemukakan bahwa perputaran kas: mengukur kemampuan perusahaan untuk memenuhi kewajiban kas. Rasio ini mengukur aliran kas masuk dengan beban tetap setelah ditambah dengan dividen saham preferen dan pembayaran angsuran utang atas dasar sebelum pajak. Karena depresiasi merupakan non *cash expenses* maka harus ditambahkan ke dalam *cash inflow*.

Fenomena atau masalah yang terjadi adalah disaat beberapa sektor industri mulai tumbang akibat timbulnya wabah penyakit/virus, sektor barang konsumsi (*consumer goods*) terutama sub sektor makanan dan minuman (*food and*

beverages) mampu menjadi sektor yang paling minim koreksi. Menguatnya kondisi perusahaan manufaktur industri di subsektor makanan dan minuman menyebabkan meningkatkan laba yang dihasilkan dari setiap aktivitas aktivitas yang dapat mempengaruhi pertumbuhan laba.

Hasil penelitian sebelumnya mengenai variabel perputaran kas yang dilakukan oleh Astutik, dkk (2016) menyatakan bahwa perputaran kas berpengaruh terhadap profitabilitas. Sedangkan penelitian yang dilakukan oleh Surya, dkk (2017) menyatakan bahwa tidak ada pengaruh perputaran kas terhadap profitabilitas.

Menurut (Kasmir, 2018) Kas dapat dievaluasi dengan menghitung tingkat rasio perputaran kas (*cash turn over*) yang berfungsi untuk mengukur tingkat kecukupan modal kerja perusahaan yang dibutuhkan untuk membayar tagihan dan membiayai penjualan, rasio ini menunjukkan berapa kali tingkat ketersediaan kas untuk membayar tagihan (utang) dan biaya biaya yang berkaitan dengan penjualan. Jika semakin tinggi nilai perputaran kas nya akan semakin baik.

Selain perputaran kas, perputaran piutang juga dapat mempengaruhi profitabilitas perusahaan. Menurut (Fitri & Romli, 2020) menyatakan bahwa Perputaran piutang merupakan rasio yang digunakan untuk mengukur berapa lama penagihan piutang selama satu periode atau berapa kali dana yang ditanam dalam piutang ini berputar dalam satu periode. Semakin tinggi rasio menunjukkan bahwa modal kerja yang ditanamkan dalam piutang semakin rendah dan tentunya kondisi ini bagi perusahaan semakin baik. Rasio ini

mengukur efisiensi dalam pengumpulan piutang perusahaan, dengan membandingkan persyaratan penjualan yang telah ditentukan.

Masalah yang terjadi adalah penjualan secara kredit dapat menyebabkan perusahaan menanggung resiko kerugian apabila piutang tidak tertagih maka dari itu perusahaan perlu menetapkan kebijakan kreditnya untuk mengendalikan piutang agar penjualan yang tinggi dapat menghasilkan laba tanpa disertai pertumbuhan piutang yang tidak tertagih, untuk mengukur nilai keefektifan pengelolaan piutang perusahaan perlu menghitung perputaran piutang selama satu periode. Fenomena saat ini adalah kurangnya konsumsi masyarakat yang memukul kinerja perusahaan makanan dan minuman, kondisi ini turut berdampak pada penurunan PDB pada tahun 2023 yang dialami beberapa perusahaan besar, termasuk beberapa perusahaan besar khususnya yang bergerak di industri manufaktur.

Pada penelitian yang dilakukan oleh Ramadani dan Rasyid (2019) menunjukkan bahwa perputaran piutang berpengaruh positif signifikan terhadap profitabilitas dan perputaran persediaan berpengaruh positif tidak signifikan terhadap profitabilitas. Hal ini berbeda dengan hasil penelitian oleh Lestari (2017) yang mengatakan bahwa perputaran piutang secara individual berpengaruh positif dan signifikan terhadap profitabilitas.

Perusahaan dituntut untuk mengelola modalnya sebaik mungkin agar tujuan perusahaan mendapatkan laba yang diharapkan dapat terwujud. Pengolahan kas yang baik mempengaruhi tingkat perputaran kas. Semakin tinggi tingkat perputaran kasnya, maka menunjukkan bahwa kegiatan operasional

perusahaan berjalan dengan lancar. Begitu juga dengan pengolahan piutang yang baik mempengaruhi tingkat perputaran piutang. (Wati & Puspitasari, 2018).

Perputaran persediaan merupakan rasio yang digunakan untuk mengukur berapa kali dana yang ditanam dalam persediaan ini berputar dalam suatu periode (Kasmir, 2018). Apabila rasio yang di peroleh tinggi, ini menunjukkan perusahaan bekerja secara efisien dan likuid persediaan semakin baik.

Fenomena atau masalah yang terjadi saat ini adalah Semakin banyaknya produk yang masuk ke dalam negeri, maka masyarakat akan semakin tertarik untuk memenuhi kebutuhannya mengkonsumsi produk yang lebih murah dan higienis. Persaingan yang semakin ketat menuntut perputaran modal kerja yang semakin cepat pada jenis perusahaan tersebut.

Gambar 1.3

Skor Indeks Perusahaan Makanan dan Minuman Indonesia



Sumber : databoks.co.id

Laporan Katadata *Insight Center* (KIC) bertajuk *Katadata Corporate Sustainability Index* menunjukkan, PT Sentra Food Indonesia Tbk merupakan perusahaan makanan dan minuman (*food & beverages/ F&B*) dengan indeks perusahaan berkelanjutan tertinggi alias terbaik di Indonesia pada 2022. Tercatat, produsen daging olahan dan minuman dalam kemasan ini memiliki skor indeks mencapai 67,17 poin. Indikator penilaian pada indeks perusahaan berkelanjutan di sektor makanan dan minuman ini adalah terkait energi dan air, emisi dan limbah, serta upaya lingkungan hidup, sosial dan sertifikasi. Peringkat kedua ditempati oleh PT Panca Mitra Multiperdana Tbk. Perusahaan pengolahan dan eksportir udang ini tercatat memiliki skor indeks sebesar 65,59 poin. Selanjutnya, perusahaan pengolahan biji kakao dan coklat, PT Wahana Interfood Nusantara Tbk., menempati peringkat ketiga dengan raihan skor indeks 65 poin dan seterusnya.

Tabel 1.1

**Data Kas, Piutang dan Persediaan Pada Perusahaan Makanan dan Minuman
DI BEI Tahun 2019-2022**

Kode Perusahaan	Kas				Piutang				Persediaan				Profitabilitas			
	2019	2020	2021	2022	2019	2020	2021	2022	2019	2020	2021	2022	2019	2020	2021	2022
FOOD	941	2060	1711	2347	16137	8753	7793	6802	11	13	12	12	1827	1485	342	148
PMMP	2575	1617	2119	9576	22	24	40	40	155	160	171	180	142	170	175	190
DLTA	963	697	812799	748	178	86	69	93	207	185	173	194	317	123	187	230
DMND	100	1195	1192	1026	534	439	535	639	1274	1312	1417	1938	366	205	351	382
ROTI	1186	1011	759	627	481	345	379	488	83	103	119	146	237	169	284	432
ADES	129	338	380	377	134	124	169	210	78	80	98	148	83	135	265	364
KEJU	188	215	159	131	132	120	132	133	168	158	194	268	98	121	144	117
ICBP	8340	9527	20377	15741	2635	3045	3585	3702	3840	4586	5857	7132	5360	7418	7911	5722
INDF	13726	17329	29478	25945	4128	5315	6230	6805	9658	11150	12683	16517	6588	9241	11965	10853
CAMP	348	478	610	506	182	124	110	126	171	138	120	125	76	44	99	121
MYOR	1185	38070	36932	52482	5901	5463	5911	6489	2790	2805	3034	3870	2039	2098	1211	1970
IKAN	12348	14950	9301	6989	16811	17169	30462	36928	23	35	33	40	4694	1087	1599	2035

Sumber : data diolah, peneliti 2023

Beberapa penelitian telah dilakukan untuk menganalisis faktor-faktor yang dapat mempengaruhi profitabilitas yang hasil penelitiannya ada yang sejalan ataupun yang bertentangan. Penelitian yang dilakukan oleh Aulia, dkk (2017) bahwa perputaran kas tidak berpengaruh signifikan terhadap profitabilitas. Perputaran persediaan berpengaruh signifikan terhadap profitabilitas. Perputaran kas dan perputaran persediaan berpengaruh secara simultan terhadap profitabilitas. Penelitian Bangun (2018) menemukan bahwa perputaran persediaan berpengaruh negatif tidak signifikan terhadap profitabilitas.

Perputaran persediaan merupakan rasio yang digunakan untuk mengukur berapa kali persediaan berputar dalam satu periode (Ristono, 2018). Semakin tinggi tingkat perputaran persediaan maka semakin baik keadaan perusahaan, sebaliknya semakin rendah tingkat perputaran persediaan maka semakin tidak baik kondisi perusahaan.

Berdasarkan uraian di atas, maka penulis tertarik untuk mengangkat judul "Pengaruh Perputaran Kas, Perputaran Piutang dan Perputaran Persediaan Terhadap Profitabilitas Pada Perusahaan Makanan dan Minuman Yang Terdaftar Di Bursa Efek Indonesia tahun 2019-2022".

1.2 Perumusan Masalah

Berdasarkan latar belakang diatas maka penulis merumuskan masalah dalam penelitian ini adalah :

1. Bagaimana Pengaruh Perputaran Kas, Perputaran Piutang dan Perputaran Persediaan Terhadap Profitabilitas Pada Perusahaan Makanan dan Minuman Yang Terdaftar Di Bursa Efek Indonesia tahun 2019-2022?

2. Bagaimana Pengaruh Perputaran Kas Terhadap Profitabilitas Pada Perusahaan Makanan dan Minuman Yang Terdaftar Di Bursa Efek Indonesia tahun 2019-2022?
3. Bagaimana Perputaran Piutang Terhadap Profitabilitas Pada Perusahaan Makanan dan Minuman Yang Terdaftar Di Bursa Efek Indonesia tahun 2019-2022?
4. Bagaimana Perputaran Persediaan Terhadap Profitabilitas Pada Perusahaan Makanan dan Minuman Yang Terdaftar Di Bursa Efek Indonesia tahun 2019-2022?

1.3 Tujuan Penelitian

Berdasarkan identifikasi dan penelitian diatas, tujuan dari penelitian ini adalah sebagai berikut :

1. Untuk mengetahui Pengaruh Perputaran Kas, Perputaran Piutang dan Perputaran Persediaan Terhadap Profitabilitas Pada Perusahaan Makanan dan Minuman Yang Terdaftar Di Bursa Efek Indonesia tahun 2019-2022.
2. Untuk mengetahui Pengaruh Perputaran Kas Terhadap Profitabilitas Pada Perusahaan Makanan dan Minuman Yang Terdaftar Di Bursa Efek Indonesia tahun 2019-2022.
3. Untuk mengetahui Perputaran Piutang Terhadap Profitabilitas Pada Perusahaan Makanan dan Minuman Yang Terdaftar Di Bursa Efek Indonesia tahun 2019-2022.
4. Untuk mengetahui Perputaran Persediaan Terhadap Profitabilitas Pada Perusahaan Makanan dan Minuman Yang Terdaftar Di Bursa Efek

Indonesia tahun 2019-2022.

1.4 Manfaat Penelitian

Apabila tujuan penelitian tersebut telah tercapai, maka hasil penelitian ini diharapkan memiliki manfaat sebagai berikut :

1. Manfaat Teoritis

- a. Penelitian ini dapat bermanfaat dalam melakukan penelitian yang sama dengan bahasan yang lebih mendalam dalam bidang Kas, Piutang dan Persediaan.
- b. Penelitian ini diharapkan dapat dijadikan sebagai bahan referensi dalam penelitian-penelitian selanjutnya, khususnya yang berkaitan dengan penelitian tentang Pengaruh Perputaran Kas, Perputaran Piutang dan Perputaran Persediaan Terhadap Profitabilitas.

2. Manfaat Praktis

a. Bagi Perpustakaan

Hasil penelitian ini diharapkan dapat membantu perpustakaan dalam menambah wawasan dalam melakukan penelitian Pengaruh Perputaran Kas, Perputaran Piutang dan Perputaran Persediaan Terhadap Profitabilitas.

b. Bagi Perusahaan (BEI)

Sebagai bahan masukan dalam kaitannya dengan fungsi Pengaruh Perputaran Kas, Perputaran Piutang dan Perputaran Persediaan Terhadap Profitabilitas.

DAFTAR PUSTAKA

- Arifin, F. (2024). Pengaruh Struktur Modal Dan Deposit Konsumen Terhadap Profitabilitas Pada Industri Perbankan Di Indonesia. *Equivalent: Journal Of Economic, Accounting and Management*, 2(1), 22–36.
- Arikunto, S. (2018). *Prosedur Penelitian Suatu Pendekatan Praktik Praktik*. Jakarta: PT Rineka Cipta.
- Aulia, M., Romli, H., & Marnisah, L. (2020). Pengaruh Current Ratio, Debt Equity Ratio Dan Debt To Asset Ratio Terhadap Return On Asset Pada Koperasi di Kota Palembang. *Integritas Jurnal Manajemen Profesional (IJMPRO)*, 1(1), 27–38.
- Fitri, Y., & Romli, H. (2020). Pengaruh Return On Asset (Roa), Current Ratio (Cr) Dan Debt Equity Ratio (Der) terhadap Firm Value pada Perusahaan Manufaktur Otomotif di Bursa Efek Indonesia. *Integritas Jurnal Manajemen Profesional (IJMPRO)*, 1(1), 105–117.
- Garrison, R. H., Noreen Eric, W., & Brewer Petter, C. (2016). *Akuntansi Manajerial Jakarta: Salemba Empat*.
- Hanafi, M. M., & Halim, A. (2016). *Analisis Laporan Keuangan, Edisi Ketiga*. Yogyakarta: Upp Stim Ykpn.
- Harahap, S. S. (2015). *Analisis Kritis atas Laporan Keuangan, Cetakan Kedua belas*. Jakarta: PT. Raja Grafindo Persada.
- Hery, S. E., & Si, M. (2015). *Analisis Laporan Keuangan Pendekatan Rasio Keuangan*. Bandung, Penerbit: CAPS.
- Ikhsan, A., & Suryani, S. (2018). Pengaruh Perputaran Kas dan Perputaran Piutang Terhadap Profitabilitas Pada Perusahaan Makanan dan Minuman yang Terdaftar di Bursa Efek Indonesia. *JRAB: Jurnal Riset Akuntansi & Bisnis*, 18(2), 153–161.
- Kasmir. (2018). *Bank dan Lembaga Keuangan Lainnya Edisi Revisi*.
- Kasmir, S. E. (2011). MM (2010). *Pengantar Manajemen Keuangan*.
- Kasmir, S. E. (2015). *Studi Kelayakan Bisnis: Edisi Revisi*. Prenada Media.
- Kieso, D. E., Weygandt, J. J., & Warfield, T. D. (2020). *Intermediate accounting IFRS*. John Wiley & Sons.

- Munawir, S. (2018). *Analisa laporan keuangan*. Liberty.
- Murhadi, W. R. (2017). *Analisis laporan keuangan: proyeksi dan valuasi saham*. Salemba Empat.
- Nuriyani, N., & Zannati, R. (2017). Pengaruh Perputaran Kas dan Perputaran Piutang Terhadap Profitabilitas Perusahaan Sub-Sektor Food and Beverages Tahun 2012-2016. *Jurnal Riset Manajemen Dan Bisnis (JRMB) Fakultas Ekonomi UNIAT*, 2(3), 425–432.
- Purnamasari, I., & Hendrawati, E. (2015). Faktor-Faktor Yang Mempengaruhi Struktur Modal Pada Perusahaan Property Dan Real Estate Yang Terdaftar Di Bursa Efek Indonesia. *Equilibrium: Jurnal Ekonomi-Manajemen-Akuntansi*, 13(1), 62–96.
- Rachmawati, R. (2016). Sistem Informasi dilihat dari Aspek Kualitas Informasi Akuntansi Manajemen. *Jurnal Riset Akuntansi Dan Keuangan*, 4(2), 985–992.
- Reny Aziatul Pebriani, Aris Munandar, M. V. dan Y. M. (2020). Pengaruh Perputaran Piutang Dan Perputaran Persediaan Terhadap Profitabilitas Pada Perusahaan Sub Sektor Perdagangan Eceran Yang Terdaftar Di Bursa Efek Indonesia (BEI) Periode 2014-2018-UIGM. *Keuangan Dan Bisnis*, 1(3).
- Riyanto, B. (2017). *Dasar-dasar pembelanjaan perusahaan*.
- Riyanto, B., & Perusahaan, D. P. (2015). Edisi 4. *BPFE, Yogyakarta*.
- Sanjaya, H. (2016). *Ghozali, I.(2016). Aplikasi Analisis Multivariete dengan Program IBM SPSS 23 (VIII). Semarang: Badan Penerbit Universitas Diponegoro*.
- Sartono, A. (2017). *Manajemen Keuangan Teori dan Aplikasi Edisi 4, Yogyakarta: BPFE Menyusun Skripsi. Jakarta: Elex Media Komputindo*.
- Sjahrial, D. (2019). *Manajemen Keuangan, edisi 3. Jakarta: Mitra Wacana Media*.
- Subramayan, K. R. (2017). *Analisis laporan keuangan*. Salemba Empat.
- Sugiyono, P. (2019). *Metode penelitian kombinasi (mixed methods). Bandung: Alfabeta*.
- Sulbahri, R. A., & Arifin, F. (2018). *Pengaruh Struktur Modal dan Ukuran Perusahaan Terhadap Profitabilitas Serta Implikasinya Pada Nilai Perusahaan*.

- Sutrisno, E. (2011). *Manajemen Sumber Daya Manusia*, Cetakan Kelima. Jakarta: Kencana Prenada Media Group.
- Syamsuddin, L. (2011). *Perusahaan Manajemen Keuangan: Konsep Aplikasi dalam Perencanaan, Monitoring dan Pengambilan Keputusan. Edisi Baru*. Jakarta: PT. Raja Grafindo Persada.
- Warren, C. S. (2015). et all. 2015. *Pengantar Akuntansi Adaptasi Indonesia (Edisi 25)*.
- Wati, P. I., & Puspitasari, R. (2018). *Pengaruh Perputaran Kas Dan Perputaran Piutang Terhadap Tingkat Profitabilitas*.
- Weston, J. F. (2016). Brigham. *Dasar-Dasar Manajemen Keuangan*. Jakarta.