

**PENGARUH MODAL KERJA, LIKUIDITAS DAN UKURAN
PERUSAHAAN TERHADAP PROFITABILITAS PADA PT
UNILEVER INDONESIA TBK (2013-2022)**

SKRIPSI

**Untuk Memenuhi Sebagian Dari Syarat-Syarat Guna Mencapai
Gelar Sarjana Ekonomi**



DIAJUKAN OLEH:

SYAIFULLOH

NPM. 2001110084

FAKULTAS EKONOMI DAN BISNIS

UNIVERSITAS TRIDINANTI

2024


UNIVERSITAS TRIDINANTI

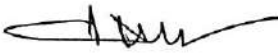
FAKULTAS EKONOMI DAN BISNIS

HALAMAN PERSETUJUAN SKRIPSI

Nama : Syaifulloh
Nomor Pokok : 20001110084
Jurusan / Program Studi : Manajemen
Jenjang pendidikan : Strata I (S1)
Mata Kuliah Pokok : Manajemen Keuangan
Judul Skripsi : Pengaruh Modal Kerja, Likuiditas dan Ukuran Perusahaan Terhadap Profitabilitas Pada PT Unilever Indonesia Tbk (2013-2022)

Pembimbing Skripsi:


Tanggal 03 April 2024 Pembimbing 1 : **Dr. Msy Mikial, S.E., M.Si, AK.CA.CSRS**
NIDN: 0205026401


Tanggal 03 April 2024 Pembimbing 2 : **Lilliana, SE., M. Si**
NIDN: 0214066501

Mengetahui,
Dekan Fakultas Ekonomi dan bisnis

Ketua Prodi Manajemen

Tanggal : 02 April 2024...

Tanggal: 03 April 2024...



Dr. Msy Mikial, S.E., M.Si, AK.CA.CSRS
NIDN : 0205026401


Mariyam Zanariah, SE, M.M
NIDN : 0222096301

120 /PS/DFEB/24


UNIVERSITAS TRIDINANTI


FAKULTAS EKONOMI DAN BISNIS


HALAMAN PENGESAHAN SKRIPSI

Nama : Syaifulloh
Nomor Pokok : 20001110084
Jurusan / Program Studi : Manajemen
Jenjang pendidikan : Strata I (S1)
Mata Kuliah Pokok : Manajemen Keuangan
Judul Skripsi : Pengaruh Modal Kerja, Likuiditas dan Ukuran Perusahaan Terhadap Profitabilitas Pada PT Unilever Indonesia Tbk (2013-2022)

Penguji Skripsi:

Tanggal ~~03 April 2024~~ Ketua Penguji : 
: Dr. Msy Miklal, S.E., M.SI, AK.CA.CSRS
NIDN: 0205026401

Tanggal ~~03 April 2024~~ Penguji I : 
: Liliana, SE., M. SI
NIDN: 0214066501

Tanggal ~~03 April 2024~~ Penguji II : 
: Veny Mayasari, SE.MM
NIDN: 0204078902

Mengesahkan,
Dekan Fakultas Ekonomi dan bisnis

Ketua Prodi Manajemen

Tanggal: ~~03 April 2024~~.....

Tanggal: ~~03 April 2024~~.....



Dr. Msy Miklal, S.E., M.SI, AK.CA.CSRS
NIDN : 0205026401


Mariyam Zanariah, SE,MM
NIDN : 0222096301

120 /PS/DFEB/ 24

iii

iii

MOTTO DAN PERSEMBAHAN

“Sesungguhnya bersama kesulitan ada kemudahan, Apabila engkau telah selesai (dari suatu urusan), tetaplah bekerja keras (untuk urusan yang lainnya) dan hanya kepadanya Tuhanmulah engkau berharap” (Al-Insyirah:6-8)

Skripsi ini Kupersembahkan:

- Allah SWT Yang Telah Memberikan Kemudahan Dan Kelancaran Selama Proses Penyusunan Skripsi
- Mamaku Tersayang dan Bapakku Tersayang
- Saudariku Tersayang
- Para Pendidikku yang ku hormati

KATA PENGANTAR

Puji dan syukur kami persembahkan kehadiran Tuhan Yang Maha Esa, karena atas berkat rahmat dan karunia-NYA semata, sehingga peneliti mampu menyelesaikan penyusunan Skripsi yang berjudul **“Pengaruh Modal Kerja, Likuiditas, Dan Ukuran Perusahaan Terhadap Profitabilitas Pada PT. Unilever Indonesia, Tbk (2013-2022)”**. Skripsi ini disusun untuk menyelesaikan Studi Jenjang Strata 1 (S1) Manajemen, Fakultas Ekonomi dan Bisnis Universitas Tridianti Palembang.

Penulis menyadari penyusunan skripsi ini dapat terlaksana dengan baik berkat dukungan dari banyak pihak. Untuk itu pada kesempatan ini peneliti mengucapkan terimakasih kepada:

1. Bapak Prof. Dr. Ir. H. Edizal AE., MS selaku Rektor Universitas Tridianti Palembang.
2. Ibu Dr. Msy Mikial, SE.M.Si.Ak.CA.CSRS selaku Dekan Fakultas Ekonomi dan Bisnis Universitas Tridianti Palembang.
3. Ibu Dr. M. Ima Andriyani, SE.,M.Si selaku Wakil Dekan I Manajemen Fakultas Ekonomi dan Bisnis Universitas Tridianti Palembang.
4. Ibu Mariyam Zunariah, SE.M.M, selaku Ketua Program Studi Manajemen Universitas Tridinanati Palembang.
5. Ibu Msy Mikial, SE.M.Si.Ak.CA.CSRS Dosen Pembimbing Utama telah memberi bimbingan selama masa penelitian.
6. Ibu Liliana, SE., M. Si selaku Dosen Pembimbing Anggota yang telah memberi bimbingan selama masa penelitian.
7. Kepada seluruh Staff tata usaha Fakultas Ekonomi dan Bisnis Universitas Tridianti Palembang yang sudah memberikan bantuan.

8. Keluargaku tercinta yaitu, panutanku Bapak Burhanuddin dan Pintu surgaku Ibu Maimunah yang telah berjuang membiayai anaknya agar bisa berkuliah dan menyelesaikan studinya sampai sarjana, serta kedua saudariku Siti Aisyah dan Putri Dzakirah yang kusayangi.
9. Pemilik NIM 2001110102 yang telah memberikan do'a, bantuan serta semangat kepada penulis dan berkontribusi untuk penulisan skripsi ini. terima kasih telah datang ke dalam hidupku dan terima kasih karena telah memperlakukanku dengan sangat baik.
10. Kepada teman-teman seperjuangan dalam penyusunan skripsi yang selalu memberi dukungan yang tidak bisa disebutkan satu persatu.
11. Berbagai pihak yang tidak bisa saya tuliskan satu persatu namun berkontribusi membantu dalam penyusunan skripsi ini.

Penulis menyadari bahwa dalam skripsi ini masih banyak terdapat kekurangan yang disebabkan oleh kelalaian dan keterbatasan waktu, tenaga juga kemampuan dalam penyusunan skripsi ini. Untuk itu peneliti memohon maaf apabila terdapat banyak kesalahan dan kekurangan.

Palembang, Februari 2024

Peneliti

Syaifulloh

2001110084

PERNYATAAN BEBAS PLAGIAT

Saya yang bertanda tangan di bawah ini:

Nama : Syaifulloh

NPM : 2001110084

Program Studi : Manajemen

Program Pendidikan : Strata I (S1)

Mata Kuliah Pokok : Manajemen Keuangan

Menyatakan bahwa skripsi ini telah ditulis sendiri dengan sungguh-sungguh dan tidak ada bagian yang merupakan penjiplakan karya orang lain. Apabila dikemudian hari terbukti bahwa pernyataan ini tidak benar, maka saya sanggup menerima sanksi dengan peraturan yang berlaku.

Palembang, Februari 2024



Syaifulloh

DAFTAR ISI

	HALAMAN
HALAMAN JUDUL	i
HALAMAN PERSETUJUAN SKRIPSI.....	ii
HALAMAN PENGESAHAN SKRIPSI	iii
MOTTO DAN PERSEMBAHAN.....	iv
KATA PENGANTAR.....	v
PERNYATAAN BEBAS PLAGIAT.....	vii
DAFTAR ISI	viii
DAFTAR TABEL	xii
DAFTAR GAMBAR.....	xiii
ABSTRAK.....	xiv
<i>ABSTRACT</i>	xv
DAFTAR RIWAYAT HIDUP	xvi
BAB I.....	1
PENDAHULUAN.....	1
1.1. Latar Belakang.....	1
1.2. Rumusan Masalah	6
1.3. Tujuan Penelitian.....	6
1.4. Manfaat Penelitian.....	7
BAB II.....	8
TINJAUAN PUSTAKA	8
2.1 Kajian Teoritis	8
2.1.1. Profitabilitas.....	8
2.1.1.1. Pengertian Profitabilitas	8
2.1.1.2. Rasio <i>Profitabilitas</i>	9
2.1.1.3. Tujuan Pengukuran Profitabilitas.....	11
2.1.1.4. Faktor – Faktor yang Mempengaruhi Profitabilitas.....	11
2.1.1.5. Manfaat Profitabilitas	12
2.1.2. Modal Kerja	12

2.1.2.1.	Definisi Modal Kerja.....	12
2.1.2.2.	Jenis-Jenis Modal Kerja.....	13
2.1.2.3.	Sumber – Sumber Pemenuhan Modal Kerja	14
2.1.2.1.	Perputaran Modal Kerja.....	17
2.1.2.2.	Faktor-Faktor Yang Mempengaruhi Modal Kerja	17
2.1.2.3.	Manfaat Modal Kerja	18
2.1.3.	Likuiditas.....	19
2.1.3.1.	Pengertian Likuiditas	19
2.1.3.2.	Jenis – Jenis Rasio Likuiditas	21
2.1.3.3.	Manfaat Likuiditas.....	22
2.1.3.4.	Faktor – Faktor yang mempengaruhi Likuiditas.....	23
2.1.4.	Ukuran Perusahaan	24
2.1.4.1.	Pengertian Ukuran Perusahaan.....	24
2.2	Penelitian Terdahulu.....	27
2.3	Kerangka Berfikir.....	30
2.4	Hipotesis	31
BAB III	33
METODE PENELITIAN	33
3.1.	Tempat dan Waktu Penelitian.....	33
3.1.1.	Tempat Penelitian	33
3.1.2.	Waktu Penelitian.....	33
3.2.	Sumber dan Teknik Pengumpulan Data	34
3.2.1.	Sumber Data	34
3.2.2.	Teknik Pengumpulan Data	34
3.3.	Populasi, Sampel dan Sampling	37
3.3.1.	Populasi	37
3.3.2.	Sampel	38
3.3.3.	Sampling.....	38
3.4.	Rancangan Penelitian	39
3.5.	Variabel dan Definisi Operasional	40
3.5.1.	Variabel Penelitian.....	40
3.5.2.	Definisi Operasional.....	41

3.6.	Instrumen Penelitian.....	42
3.7.	Teknik Analisis Data.....	42
3.7.1.	Uji Persyaratan Analisis	42
3.7.2.	Analisis Regresi Linear Berganda.....	46
3.7.3.	Koefisien Korelasi (r).....	46
3.7.4.	Koefisien Determinasi (R^2)	47
3.7.5.	Uji Hipotesis	48
BAB IV	51
HASIL PENELITIAN DAN PEMBAHASAN	51
4.1.	Hasil Penelitian	51
4.1.1.	Sejarah Singkat Perusahaan.....	51
4.1.2.	Visi dan Misi Perusahaan	52
4.1.3.	Struktur Organisasi PT Unilever Indonesia Tbk.....	53
4.1.4.	Produk Perusahaan.....	56
4.1.5.	Data Penelitian	57
4.1.5.1.	Modal Kerja (X_1).....	58
4.1.5.2.	Likuiditas (X_2).....	60
4.1.5.3.	Ukuran Perusahaan (X_3)	62
4.1.5.4.	Profitabilitas (Y).....	64
4.1.6.	Uji Persyaratan Analisis	67
4.1.6.1.	Hasil Uji Normalitas.....	67
4.1.6.2.	Uji Asumsi Klasik.....	68
4.1.7.	Hasil Analisis Regresi Linier Berganda	71
4.1.8.	Hasil Analisis Koefisien Korelasi.....	73
4.1.9.	Hasil Uji Koefisien Determinasi (R^2).....	74
4.1.10.	Uji Hipotesis.....	75
4.1.10.1.	Hasil Uji Simultan (Uji F).....	75
4.1.10.2.	Hasil Uji Parsial (Uji t)	76
4.2.	Pembahasan	78
4.2.1.	Analisis Pengaruh Modal Kerja, Likuiditas dan Ukuran Perusahaan terhadap Profitabilitas.....	78
4.2.2.	Analisis Pengaruh Modal Kerja terhadap Profitabilitas.....	79

4.2.3.	Analisis Pengaruh Likuiditas terhadap Profitabilitas	80
4.2.4.	Analisis Pengaruh Ukuran Perusahaan terhadap Profitabilitas	
	81	
BAB V		83
KESIMPULAN DAN SARAN		83
5.1.	Kesimpulan.....	83
5.2.	Saran-saran	83
DAFTAR PUSTAKA		85
Lampiran		87

DAFTAR TABEL

	Halaman
Tabel 1.1 Data Keuangan PT Unilever Indonesia Tbk.....	3
Tabel 2.1 Kriteria Ukuran Perusahaan.....	26
Tabel 2.2 Penelitian Terdahulu	27
Tabel 3.1 Waktu Penelitian.....	33
Tabel 3.2 Definisi Operasional Variabel	41
Tabel 3.3 Uji DW	44
Tabel 3.4 Skala Penafsiran Nilai Indikator	47
Tabel 4.1 Data Inventory Turnover PT Unilever Indonesia Tbk	58
Tabel 4.2 Data Current Ratio PT Unilever Indonesia Tbk	60
Tabel 4.3 Data Perhitungan Ukuran Perusahaan PT Unilever Indonesia Tbk.	62
Tabel 4.4 Data Perhitungan Profitabilitas PT Unilever Indonesia Tbk.....	64
Tabel 4.5 Data Tabulasi X1, X2, X3 dan Y PT Unilever Indonesia Tbk.....	66
Tabel 4.6 Uji Normalitas	67
Tabel 4.7 Hasil Uji Multikolinieritas.....	69
Tabel 4.8 Hasil Uji Autokorelasi.....	70
Tabel 4.9 Hasil Analisis Regresi Linier Berganda.....	72
Tabel 4.10 Hasil Analisis Koefisien Korelasi.....	73
Tabel 4.11 Hasil Uji Koefisien Determinasi (R^2)	74
Tabel 4.12 Hasil Uji Simultan (Uji F).....	75
Tabel 4.13 Hasil Uji Parsial (Uji t).....	76

DAFTAR GAMBAR

	Halaman
Gambar 2.1 Kerangka Penelitian.....	30
Gambar 4.1 Struktur Organisasi PT Unilever Indonesia, Tbk	53
Gambar 4.2 Hasil Uji Heterokedastisitas	71

ABSTRAK

Syaifulloh, “Pengaruh Modal Kerja, Likuiditas dan Ukuran Perusahaan Terhadap Profitabilitas Pada PT Unilever Indonesia, Tbk (2013-2022)” (Dibawah bimbingan Ibu Dr. Msy Mikial, S.E.,M.Si, AK.CA.CSRS dan Ibu Liliana, SE., M. Si).

Profitabilitas dalam penelitian ini diukur dengan *Return on Equity (ROE)*. Modal Kerja dalam penelitian ini diukur menggunakan *Inventory Turnover (ITO)*. Likuiditas diukur menggunakan *Curent Ratio (CR)* dan Ukuran Perusahaan diukur menggunakan (LN) Total Aset. Data populasi yang digunakan pada penelitian ini adalah data laporan keuangan tahunan PT Unilever Indonesia, Tbk, dari tahun 1982 sampai dengan tahun 2022. Sampel dipilih dengan menggunakan metode Purposive sampling.

Hasil pengujian hipotesis menunjukkan bahwa Modal Kerja, Likuiditas dan Ukuran Perusahaan secara simultan berpengaruh positif dan signifikan terhadap Profitabilitas dengan nilai signifikansi $0,000 < 0,05$. : Modal Kerja berpengaruh positif dan signifikan terhadap profitabilitas dengan nilai signifikansi sebesar $0,000 < \alpha = 0,05$. Likuiditas berpengaruh negative dan signifikan terhadap profitabilitas dengan nilai signifikansi sebesar $0,000 < \alpha = 0,05$. Ukuran Perusahaan tidak berpengaruh terhadap profitabilitas dengan nilai signifikansi sebesar $0,154 > \alpha = 0,05$.

Kata Kunci: Profitabilitas, Modal Kerja, Likuiditas dan Ukuran Perusahaan

ABSTRACT

Syaifulloh, "The Effect of Working Capital, Liquidity and Company Size on Profitability at PT Unilever Indonesia, Tbk (2013-2022)" (Under the guidance of Dr. Msy Mikial, S.E., M.Si, AK.CA.CSRS and Mrs. Liliana, SE., M. Si).

Profitability in this study is measured by Return on Equity (ROE). Working Capital in this study is measured using Inventory Turnover (ITO). Liquidity is measured using Current Ratio (CR) and Company Size is measured using (LN) Total Assets. The population data used in this study is the annual financial report data of PT Unilever Indonesia, Tbk, from 1982 to 2022. The sample was selected using purposive sampling method.

The results of hypothesis testing show that Working Capital, Liquidity and Company Size simultaneously have a positive and significant effect on Profitability with a significance value of $0.000 < 0.05$: Working Capital has a positive and significant effect on profitability with a significance value of $0.000 < \alpha = 0.05$. Liquidity has a negative and significant effect on profitability with a significance value of $0.000 < \alpha = 0.05$. Company size has no effect on profitability with a significance value of $0.154 > \alpha = 0.05$.

Keywords: Profitability, Working Capital, Likuidity and Company Size

DAFTAR RIWAYAT HIDUP

Syaifulloh, lahir di Palembang pada tanggal 22 September 2001 Merupakan anak Pertama (1) dari Tiga (3) Bersaudara. Anak dari pasangan Bapak Burhanuddin dan Ibu Maimunah.

Telah menyelesaikan Pendidikan Sekolah Dasar di SDN 34 Palembang pada Tahun 2013, SMPN 43 Palembang pada Tahun 2016, SMKN 03 Palembang pada Tahun 2019 dan pada tahun 2020 penulis melanjutkan Pendidikan untuk menempuh Strata 1 pada Fakultas Ekonomi dan Bisnis Program Studi Manajemen Konsentrasi Keuangan di Universitas Tridinanti Palembang.

BAB I

PENDAHULUAN

1.1. Latar Belakang

Setiap perusahaan dituntut untuk memaksimalkan kinerjanya untuk mendapatkan laba atau keuntungan, karena pada umumnya suatu perusahaan dibangun dan didirikan dengan tujuan untuk memperoleh laba atau keuntungan sebesar-besarnya demi menjamin kesejahteraan perusahaan dan terus beroperasi untuk kedepannya. Kasmir (2016: 19) mengemukakan dalam bukunya bahwa “*Profitabilitas* merupakan rasio untuk menilai kemampuan perusahaan dalam mencari keuntungan”. Dengan memperoleh laba yang tinggi sesuai dengan apa yang sudah di targetkan, perusahaan dapat berbuat banyak hal seperti kesejahteraan pemilik, karyawan, serta meningkatkan kualitas produk dan melakukan pengembangan bisnis. Oleh karena itu, Manajemen perusahaan dalam tugasnya dituntut harus mampu untuk memenuhi dan mencapai target yang telah ditetapkan. Berarti besarnya keuntungan haruslah dicapai sesuai dengan apa yang telah ditetapkan dan bukan berarti yang penting untung. Menurut Kasmir (2011: 196) “Rasio *Profitabilitas* merupakan rasio untuk menilai kemampuan perusahaan dalam mencari keuntungan”.

Profitabilitas sangat berkaitan dengan aktiva dan modal yang dimiliki perusahaan, sehingga hal ini akan berkaitan dengan likuiditas suatu perusahaan. Profitabilitas menurut Hanafi (2016: 81) mengemukakan dalam bukunya bahwa

“*Profitabilitas* dapat mengukur kemampuan perusahaan menghasilkan keuntungan pada tingkat penjualan, asset, dan modal saham yang tertentu.”

Menurut Irfani (2020: 184) likuiditas adalah ukuran kemampuan perusahaan dalam memenuhi seluruh kewajiban jangka pendeknya yang telah jatuh tempo dengan jaminan aset lancar yang dimiliki. O. Gill dalam Kasmir (2016: 130) mengemukakan bahwa rasio likuiditas mengukur jumlah kas atau jumlah inetasi yang dapat dikonversikan atau diubah menjadi kas untuk membayar pengeluaran, tagihan dan seluruh kewajiban lainnya yang sudah jatuh tempo. Menurut Kasmir (2019: 129), Rasio likuiditas merupakan rasio yang menggambarkan kemampuan perusahaan dalam membayar kewajiban/utang jangka pendeknya terutama utang yang sudah jatuh tempo, Profitabilitas juga sangat di pengaruhi oleh modal kerja yang dimiliki perusahaan.

Modal kerja sangat dibutuhkan untuk membiayai operasional sebuah perusahaan. Modal kerja dapat berupa kas ataupun yang setara dengan kas, persediaan dan piutang jangka pendek. Jika modal kerja dikelola dengan baik, maka perusahaan harusnya tidak menemukan banyak kesulitan dan hambatan dalam menjalankan aktivitas perusahaan, sebaliknya, pengelolaan modal kerja yang tidak tepat akan mengakibatkan aktivitas perusahaan terganggu dan hal ini seringkali menjadi penyebab kegagalan sebuah perusahaan dalam mempertahankan keberlangsungan hidup perusahaan itu sendiri. Oleh karena itu perusahaan dituntut dan wajib untuk meningkatkan efisiensi kerjanya sehingga tujuan memperoleh laba yang optimal suatu perusahaan dapat tercapai.

Ukuran perusahaan menggambarkan besar kecilnya perusahaan yang dapat dinilai oleh total aset, total penjualan, jumlah laba, beban pajak dan lain-lain. Semakin tinggi total aset perusahaan berarti membuktikan bahwa semakin tinggi juga harta yang dimiliki sebuah perusahaan. Dalam mengukur ukuran perusahaan dapat menggunakan dengan aset perusahaan yang membuktikan seberapa besar harta yang dimiliki perusahaan menurut Meidiyustiani (2016 : 5).

Tabel 1.1

Data Keuangan PT. Unilever Indonesia, Tbk
Periode 2013 – 2022 (Dalam Jutaan Rupiah)

Tahun	Aset	Liabilitas	Ekuitas	Laba
2013	13,348,188	9,093,518	4,254,670	5,352,625
2014	14,280,670	9,534,156	4,746, 514	5,926,720
2015	15,729,945	10,902,585	4,827,360	5,851,805
2016	16,745,695	12,041,437	4,704,258	6,390,672
2017	18,906,413	13,733,025	5,173,388	7,004,562)
2018	20,326,869	12,943,202	7,383,667	9,081,187
2019	20,649,371	15,367,509	5,281,862	7,392,837
2020	20,534,632	15,597,264	4,937,368	7,163,536
2021	19,068,532	14,747,263	4,321,269	5,758,148
2022	18,318,114	14,320,858	3,997,256	5,364,761

Sumber: <https://www.unilever.co.id/> (2023)

Berdasarkan Data Keuangan PT. Unilever Indonesia diatas dapat dilihat bahwa asset yang dimiliki dari tahun 2013-2022 mengalami kenaikan dan penurunan setiap tahunnya. Pada tahun 2014 mengalami kenaikan asset dari Rp. 13,348,188.000.000 pada tahun 2013 menjadi Rp. 14,280,670.000.000 pada tahun 2014. Kemudian mengalami kenaikan pada tahun 2015 yaitu menjadi Rp. 15,729,945.000.000; Pada tahun 2016 tetap mengalami kenaikan menjadi Rp. 16,745,695.000.000; Pada tahun 2017 aset mengalami kenaikan menjadi Rp. 18,906,413.000.000; Pada tahun 2018 aset mengalami kenaikan menjadi Rp. 20,326,869.000.000; Pada tahun 2019 aset mengalami kenaikan menjadi Rp. 20,649,371.000.000; Pada tahun 2020 aset mengalami sedikit penurunan menjadi Rp. 20,534,632.000.000; Pada tahun 2021 aset mengalami penurunan Kembali yaitu di angka Rp. 19,068,532.000.000; dan di tahun 2022 aset Kembali mengalami penurunan menjadi Rp. 18,318,114.000.000;.

Industri manufaktur di Indonesia selalu berkembang dari tahun ke tahun. Hingga saat ini, berdasarkan data BKPM, Indonesia sudah menjadi basis industri manufaktur terbesar se-ASEAN dengan kontribusi mencapai 20,27% pada perekonomian skala nasional, dengan angka tersebut bisa di bilang industri manufaktur menyumbang hampir seperempat Produk Domestik Bruto Indonesia. Perkembangan industri manufaktur di Indonesia saat ini mampu menggeser peran *commodity based* menjadi *manufacture based*. Bangkitnya industri manufaktur Indonesia ditunjukkan dengan mulai menguasai pangsa pasar dunia. Kebangkitan industri Indonesia telah terjadi dan jauh melampaui laporan Badan Pusat Statistik (BPS). Bahkan *United Nation Industrial Development Organization (UNIDO)*

mencatat Indonesia menduduki peringkat ke-9 di dunia untuk kategori “*Manufacturing Value Added*” pada tahun 2017. Menurut data BPS industri manufaktur Indonesia sedang bergeliat, terutama industri barang konsumsi yang mampu memberikan kontribusi terhadap PDB hingga 35,87% (www.bps.go.id).

Namun, tahun 2018 menjadi tahun yang berat bagi PT. Unilever. Di akhir tahun 2018 Mirai Asset Sekuritas Indonesia dalam riset yang di publikasikannya pada Jumat (19/10/2018), menilai bahwa pertumbuhan industri barang konsumsi di Indonesia sedang mengalami perlambatan. Salah satu penyebabnya adalah penurunan daya beli masyarakat serta pergeseran pilihan konsumen yang sangat cepat. Perlambatan tersebut tercermin dari kinerja PT. Unilever Indonesia Tbk yang anjlok hingga 19,7% seperti yang tercatat pada Bursa Efek Indonesia (BEI) (<https://www.miraeasset.co.id/>). Perlambatan itu semakin terasa dampaknya pada awal tahun 2019 dimana terjadi Covid-19 yang membuat perputaran perekonomian menjadi lambat seperti yang terlihat pada data diatas yang dimana asset mengalami penurunan pada tahun 2020 dan terus menurun sampai tahun 2021.

Maka Dalam penelitian ini, peneliti menggunakan Modal kerja (*ITO*), Likuiditas (*CR*) dan Ukuran Perusahaan (*SIZE*) sebagai variabel yang mempengaruhi Profitabilitas (*ROE*) pada PT Unilever Indonesia, Tbk. Ketiga variabel tersebut memiliki pengaruh terhadap profitabilitas suatu perusahaan oleh karena itu peneliti tertarik untuk melakukan penelitian dan mengkaji lebih dalam mengenai topik dengan judul “**Pengaruh Modal kerja, Likuiditas dan Ukuran perusahaan Terhadap *Profitabilitas* pada PT Unilever Indonesia, Tbk**”.

1.2. Rumusan Masalah

1. Apakah Modal kerja, Likuiditas dan Ukuran Perusahaan berpengaruh terhadap *Profitabilitas* pada PT Unilever Indonesia, Tbk?
2. Apakah Modal kerja berpengaruh terhadap *profitabilitas* pada PT Unilever Indonesia, Tbk?
3. Apakah Likuiditas berpengaruh terhadap *profitabilitas* pada PT Unilever Indonesia, Tbk?
4. Apakah Ukuran Perusahaan berpengaruh terhadap *profitabilitas* pada PT Unilever Indonesia, Tbk?

1.3. Tujuan Penelitian

Penelitian ini memiliki tujuan yaitu sebagai berikut:

1. Untuk mengetahui dan membuktikan pengaruh Modal kerja, Likuiditas dan Ukuran Perusahaan terhadap *Profitabilitas* pada PT Unilever Indonesia, Tbk
2. Untuk mengetahui pengaruh Modal kerja terhadap *profitabilitas* pada PT Unilever Indonesia, Tbk
3. Untuk mengetahui pengaruh Likuiditas terhadap *profitabilitas* pada PT Unilever Indonesia, Tbk
4. Untuk mengetahui pengaruh Ukuran Perusahaan terhadap *profitabilitas* pada PT Unilever Indonesia, Tbk

1.4. Manfaat Penelitian

1. Bagi Peneliti

Melalui penelitian ini diharapkan peneliti dapat menambah wawasan dan pengetahuan khususnya di bidang ilmu manajemen keuangan mengenai Modal kerja, Likuiditas dan Ukuran perusahaan terhadap *Profitabilitas* pada sebuah perusahaan.

2. Bagi Akademik

Melalui penelitian ini juga diharapkan dapat dijadikan seagai bacaan dan referensi bagi mahasiswa/mahasiswi untuk dijadikan sebagai bahan acuan dan pembanding bagi penelitian selanjutnya yang ingin melakukan penelitian dengan tema dan variable yang relatif sama.

DAFTAR PUSTAKA

- Adawiyah, A. (2017). *Pengaruh Modal, Aset dan Ukuran Perusahaan Terhadap Profitabilitas pada Perbankan yang Terdaftar di Bursa Efek Indonesia*.
- Alifiya, N. :, & Sulistyani, N. (2022). *Pengaruh Modal Kerja, Likuiditas, Aktivitas, dan Ukuran Perusahaan Terhadap Profitabilitas Perusahaan Barang Konsumsi Periode 2016-2020*.
- Amiruddin. (2018). *Pengaruh Likuiditas dan Profitabilitas Terhadap Pengungkapan Laporan Keuangan Pada PT. Pertani Cabang Pinrang*.
- Andriyansa, R. (2022). *Pengaruh Rasio Kecukupan Modal dan Rasio Beban Operasional Terhadap Pendapatan Operasional (BOPO) Pada Profitabilitas PT Bank Negara Indonesia Syariah, Tbk. Skripsi*.
- Atyfh, S. (2019). *Analisis Rasio Profitabilitas dalam Menilai Kinerja Keuangan Pada PT. Asam Jawa Medan*.
http://repository.dharmawangsa.ac.id/323/6/BAB%20II_15510225.pdf
- Darmawan, S. (2016). *Analisis Modal Kerja Terhadap Profitabilitas pada PT. Indofood Sukses Makmur, Tbk*.
- Erica. (2021). *Pengaruh Modal Kerja dan Likuiditas Terhadap Profitabilitas pada Perusahaan Manufaktur yang Terdaftar di Bursa Efek Indonesia (BEI) tahun 2016-2020. Jurnal Skripsi Manajemen Keuangan*.
- Fikriyah, Nafisatul (2020). *Pengaruh Modal Kerja, Likuiditas dan Ukuran Perusahaan Terhadap Profitabilitas (Studi pada perusahaan Sub Sektor Makanan dan Minuman yang terdaftar di Bursa Efek Indonesia Periode 2014-2018)*. Sarjana / Sarjana Terapan (S1/D4) thesis, Universitas Muhammadiyah Semarang.
- Kasmir. (2012). *Analisis Laporan Keuangan*. Jakarta: PT Raja Grafindo Persada.
- Kasmir. (2018). *Analisis Laporan Keuangan*. Cetakan kelima. Jakarta: PT. Raja Grafindo Persada.
- Novika, W., & Siswanti, T. (2022). *Pengaruh Perputaran Kas, Perputaran Piutang dan Perputaran Persediaan Terhadap Profitabilitas (Studi Empiris Perusahaan Manufaktur - Subsektor Makanan dan Minuman yang Terdaftar di BEI Periode Tahun 2017-2019)*. 45–46.
- Satar, M., & Haelani, T. (2016). *Pengaruh Profitabilitas dan Likuiditas Terhadap Modal Kerja (Studi Empiris pada PT Unilever Indonesia, Tbk)*. *Jurnal Ilmiah Akuntansi*.

- Septhasari, E., & Surjadi, L. (2021). *Pengaruh Modal Kerja, Likuiditas, Struktur Modal dan Ukuran Perusahaan Terhadap Profitabilitas. Jurnal Ekonomi.*
- Septiano, R., Maheltra, W., & Sari, L. (2022). *Pengaruh Modal Kerja dan Likuiditas Terhadap Profitabilitas pada Perusahaan Manufaktur Sub Sektor Farmasi Tahun 2016-2020. Jurnal Ekonomi.*
- Suciwati, D., Dewi, P., & Parnata I. (2015). *Pengaruh Efisiensi Modal Kerja, Likuiditas dan Leverage Terhadap Profitabilitas Perusahaan Food and Beverage yang Terdaftar di BEI. Jurnal Penelitian.*
- Ulfa, T., & Wahyu, L. (2020). *Pengaruh Modal Kerja, Pertumbuhan Penjualan, Ukuran Perusahaan dan Likuiditas Pengaruh Terhadap Profitabilitas. Jurnal Dinamika Akuntansi, Keuangan dan Perbankan.*
- Winardi. (2016). *Pengaruh Likuiditas dan Solvabilitas Terhadap Profitabilitas Pada PT Unilever Indonesia, Tbk.*
- Wulandari, R. (2019). *Analisis Laporan Keuangan Pada PT. Angkasa Pura II.*
http://repository.dharmawangsa.ac.id/290/6/BAB%20II_15510071.pdf

