

PENGARUH MODAL KERJA , *RETURN ON EQUITY (ROE)* DAN *DEBT TO EQUITY RATIO (DER)* TERHADAP *PROFITABILITAS* PADA PT.PP LONDON SUMATRA INDONESIA Tbk. YANG TERDAFTAR BEI TAHUN 2013- 2022

SKRIPSI

**Untuk Memenuhi Sebagian Dari Syarat-Syarat
Guna mencapai Gelar Sarjana Ekonomi dan Bisnis**



Diajukan Oleh :

DERTA AYU CAHYANI

NPM. 20.01.11.0181

FAKULTAS EKONOMI DAN BISNIS

UNIVERSITAS TTRIDINANTI

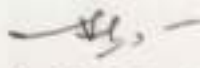
2024


UNIVERSITAS TRIDINANTI
FAKULTAS EKONOMI DAN BISNIS

HALAMAN PERSETUJUAN SKRIPSI

Nama : DERTA AYU CAHYANI
Nomer Pokok/NPM : 20.01.11.0181
Jurusan/Prog. Studi : Manajemen
Jenjang Pendidikan : Strata I (SI)
Konsentrasi : Manajemen Keuangan
Judul Skripsi : PENGARUH MODAL KERJA, RETURN ON EQUITY (ROE) DAN DEBT TO EQUITY RATIO (DER) TERHADAP KINERJA KEUANGAN PADA PT.PP LONDON SUMATRA INDONESIA Tbk. YANG TERDAFTAR DI BEI TAHUN 2013-2022

Pembimbing Skripsi


Tanggal 04-04-2024 Pembimbing I : 
: Syaiful Sahri,SE,M.Si
NIDN: 0220085901

Tanggal 04-04-2024 Pembimbing II : 
: Dr. Frecilia Nanda Melvani,SE,MM
NIDN: 0205069001

Mengetahui,

Dekan Fakultas Ekonomi dan Bisnis
Tanggal : 

: Dr. Msy. Mikial, S.E., M.Si, Ak.CA, SCRS.
NIDN: 02050266401


Ketua Program Studi
Tanggal : 
: Marivam Zanariah,SE,MM
NIDN: 0222096301

UNIVERSITAS TRIDINANTI
FAKULTAS EKONOMI DAN BISNIS

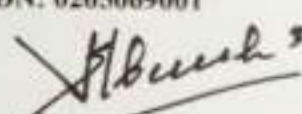
HALAMAN PENGESAHAN SKRIPSI

Nama : DERTA AYU CAHYANI
Nomer Pokok/NPM : 20.01.11.0181
Jurusan/Prog. Studi : Manajemen
Jenjang Pendidikan : Strata I (S1)
Konsentrasi : Manajemen Keuangan
Judul Skripsi : PENGARUH MODAL KERJA, *RETURN ON EQUITY (ROE)* DAN *DEBT TO EQUITY RATIO (DER)* TERHADAP *PROFITABILITAS* PADA PT.PP LONDON SUMATRA INDONESIA Tbk. YANG TERDAFTAR DI BEI TAHUN 2013-2022

Penguji Skripsi

Tanggal 04-04-2024 Ketua Penguji : 
: Syaiful Sahri, SE, M.Si
NIDN: 0220085901


Tanggal 09-04-2024 Penguji I : 
: Dr. Frecilia Nanda Melvani, SE, MM
NIDN: 0205069001

Tanggal 04-04-2024 Penguji II : 
: H. Hisbullah Basri, SE, M.Si
NIDN: 0212016201

Mengesahkan,

Dekan Fakultas Ekonomi dan Bisnis
Tanggal : 

: Dr. Msy. Mikial S.E., M.Si, Ak.CA, SCRS.
NIDN: 02050266401

Ketua Program Studi
Tanggal : 
: Mariyam Zanariah, SE, MM
NIDN: 0222096301

PERNYATAAN BEBAS PLAGIAT

Saya yang bertanda tangan dibawah ini :

Nama : Derta Ayu Cahyani

Nomor Pokok : 2001110181

Fakultas : Ekonomi dan Bisnis

Jurusan : Manajemen

Menyatakan bahwa skripsi ini merupakan karya asli saya terkecuali kutipan yang disebutkan sumbernya. Apabila dikemudian hari terbukti bahwa pernyataan ini tidak benar, maka saya sanggup menerima sanksi berupa pembatalan skripsi dengan segala konsekuensinya.

Palembang, 02 Maret 2024



Derta Ayu Cahyani

HALAMAN MOTO DAN PERSEMBAHAN

MOTTO :

“Tidak ada ujian yang tidak bisa diselesaikan, tidak ada kesulitan yang melebihi batas kesanggupan, karena Allah tidak akan membebani seseorang melainkan sesuai dengan kadar kesanggupannya”

(QS. Al Baqarah: 286)

Kupersembahkan kepada:

- *Orang Tua Tersayang*
- *Adik-adik dan Keluarga Besar*
- *Dosen Pembimbing*
- *Orang-Orang Tersayang*
- *Almamaterku, Universitas*

Tridinanti

KATA PENGANTAR

Puji syukur peneliti panjatkan kehadiran Allah SWT. Yang telah melimpahkan rahmat dan karunianya sehingga peneliti dapat menyelesaikan skripsi ini dengan baik.

Skripsi ini ditulis dan disusun berdasarkan penelitian yang telah dilakukan, sebagai salah satu syarat dalam menyelesaikan pendidikan Strata 1 pada Program Studi Manajemen Fakultas Ekonomi dan Bisnis Universitas Tridianti yang berjudul **“Pengaruh Modal Kerja , *Return On Equity (ROE)* Dan *Debt To Equity Ratio (DER)* Terhadap *Profitabilitas* Pada PT.PP London Sumatra Indonesia Tbk. Yang Terdaftar BEI Tahun 2013- 2022”**

Pada kesempatan ini peneliti banyak mendapatkan dukungan , bimbingan, doa, saran, nasehat, motivasi , semangat serta bantuan yang tak ternilai harganya dari semua pihak secara langsung maupun tidak langsung, maka dari itu peneliti ingin mengucapkan terima kasih kepada :

1. Bapak Prof. Dr. Ir. H. Edizal AE, MS selaku Rektor Universitas Tridianti.
2. Ibu Dr. Msy. Mikial, S.E.,M.Si,AK.CA.CSRS selaku Dekan Fakultas Ekonomi dan Bisnis Universitas Tridianti.
3. Ibu Mariyam Zanariah, SE.M.M selaku Ketua program Studi Manajemen Fakultas Ekonomi dan Bisnis Universitas Tridianti.
4. Bapak Syaiful Sahri, SE, M.Si selaku dosen pembimbing I yang telah meluangkan waktu untuk memberikan bimbingan dan arahan kepada peneliti.

5. Ibu Dr. Frecilia Nanda Melvani, SE, MM selaku dosen pembimbing II yang juga telah meluangkan waktu memberikan bimbingan dan arahan selama penulisan skripsi.
6. Ibu Veny Mayasari, SE, MM selaku dosen pembimbing akademik
7. Seluruh Bapak/Ibu dosen, Staf dan karyawan Fakultas Ekonomi dan Bisnis Universitas Tridinanti.
8. Orang tua tercinta, terima kasih tak terhingga atas limpahan cinta dan kasih sayang, kesabaran dalam mendidik, memberikan dukungan baik moral maupun material serta tak pernah berhenti mendoakan peneliti dalam menyelesaikan skripsi ini.
9. Kedua saudaraku tersayang dan keluarga besarku terima kasih untuk bantuan dan doa yang tak terhingga kepada peneliti dalam penyelesaian skripsi ini.
10. Sahabat – sahabat seperjuangan Anisa Oktaviona, Fira Nurislami, Riza Putriani, Meryza Syaputri, Dwi Hari Vinanti, Ria Dewi Melantika. yang telah memberikan semangat dan dukungan.
11. Teman-teman satu angkatan yang telah berjuang bersama hingga akhir pembuatan skripsi ini.
12. Semua pihak yang tidak dapat disebutkan satu persatu terima kasih atas bimbingan, semangat dan doa yang telah diberikan.

Peneliti menyadari terdapat kekurangan pengetahuan pada penyusunan skripsi ini sehingga masih banyak kekurangan baik didalam penulisan maupun penyajian, sehingga peneliti masih membutuhkan saran serta kritik membangun. Dan peneliti berharap semoga skripsi ini dapat memberikan sumbangan pikiran yang bermanfaat bagi banyak orang

Palembang , 2024

Derta Ayu Cahyani

DAFTAR ISI

Halaman

HALAMAN PERSETUJUAN SKRIPSI.....	ii
HALAMAN PENGESAHAN SKRIPSI.....	iii
PERNYATAAN BEBAS PLAGIAT	iv
HALAMAN MOTO DAN PERSEMBAHAN.....	v
KATA PENGANTAR.....	vi
DAFTAR ISI.....	ix
DAFTAR TABEL	xii
DAFTAR GAMBAR.....	xiii
DAFTAR LAMPIRAN	xiv
ABSTRAK.....	xv
RIWAYAT HIDUP.....	xvii
BAB I PENDAHULUAN	
1.1 Latar Belakang	1
1.2 Rumusan Masalah	5
1.3 Tujuan Penelitian	6
1.4 Manfaat Penelitian	6
BAB II TINJAUAN PUSTAKA	
2.1 Kajian Teoritis.....	8
2.1.1 Modal Kerja	8
2.1.2 Return On Equity (ROE).....	11
2.1.3 Debt to Equity Ratio (DER).....	14
2.1.4 Profitabilitas	20
2.2 Penelitian Terdahulu	24
2.3 Kerangka Berfikir	26
2.4 Hipotesis.....	27
BAB III METODE PENELITIAN	
3.1 Tempat dan Waktu Penelitian	28

3.1.1	Tempat Penelitian	28
3.1.2	Waktu Penelitian.....	28
3.2	Sumber dan Teknik Pengambilan Data	29
3.2.1	Sumber Data.....	29
3.2.2	Teknik Pengumpulan Data	30
3.3	Populasi, Sampel, dan Sampling	31
3.3.1	Populasi	31
3.3.2	Sampel	31
3.3.3	Sampling.....	32
3.4	Rancangan Penelitian	32
3.5	Variabel dan Definisi Operasional	32
3.5.1	Variabel penelitian	32
3.5.2	Definisi Operasional.....	33
3.6	Instrumen Penelitian	34
3.7	Teknik Analisis Data.....	34
3.7.1.	Statistik Deskriptif.....	35
3.7.2.	Uji Asumsi Klasik	36
3.7.3.	Regresi Linier Berganda	39
3.7.4.	Koefisien Determinan (R^2).....	40
3.8	Uji Hipotesis	40
3.8.1.	Uji Signifikan Simultan (F)	40
3.8.2.	Uji Signifikan Parsial (t).....	41
BAB IV HASIL PENELITIAN DAN PEMBAHASAN		
4.1	Hasil Penelitian	44
4.1.1	Sejarah Singkat Bursa Efek Indonesia	44
4.1.2	Visi dan Misi perusahaan	47
4.1.3	Stuktur Organisasi Bursa Efek Indonesia.....	48
4.1.4	Profil Perusahaan Pada Sampel.....	49
4.1.5	Statistik Deskriptif	50
4.1.6	Uji Asumsi Klasik	51
4.1.7	Analisis Regresi Linier Berganda	55

4.1.8	Analisis Koefisien Determinan (R^2)	57
4.1.9	Uji Hipotesis	57
4.2	Pembahasan	60
4.2.1	Pengaruh Modal kerja , <i>Return On Equity</i> dan <i>Debt to Equity Ratio</i> Secara Simultan Terhadap <i>Profitabilitas</i>	60
4.2.2	Pengaruh Modal Kerja Secara Parsial Terhadap <i>Profitabilitas</i>	60
4.2.3	Pengaruh <i>ROE</i> Secara parsial Terhadap <i>Profitabilitas</i>	61
4.2.4	Pengaruh <i>DER</i> Secara Parsial Terhadap <i>Profitabilitas</i>	61
BAB V KESIMPULAN DAN SARAN		
5.1	Kesimpulan	62
5.2	Saran	63
DAFTAR PUSTAKA		
LAMPIRAN		

DAFTAR TABEL

	Halaman
Tabel 1. 1 Konfigurasi keuangan.....	4
Tabel 2. 1 Penelitian Terdahulu.....	24
Tabel 3. 1 Waktu Penelitian.....	28
Tabel 3. 2 Definisi Operasional.....	33
Tabel 4. 1 Hasil Statistik Deskriptif.....	50
Tabel 4. 2 Hasil Uji Normalitas.....	52
Tabel 4. 3 Hasil Uji Multikolonieritas	53
Tabel 4. 4 Hasil Uji Autokorelasi.....	55
Tabel 4. 5 Hasil Uji Analisis Regresi Linier Berganda	56
Tabel 4. 6 Hasil Uji Koefisien Determinan (R^2)	57
Tabel 4. 7 Hasil Uji Simultan (Uji F)	58
Tabel 4. 8 Hasil Uji Parsial (Uji t).....	59

DAFTAR GAMBAR

	Halaman
Gambar 2. 1	26
Gambar 2. 1 Kerangka Berfikir	26
Gambar 4. 1 Struktur Organisasi Bursa Efek Indonesia	48
Gambar 4. 2 Hasil Uji Heteroskedastisitas.....	54

DAFTAR LAMPIRAN

Lampiran 1 Hasil Olah Data SPSS

Lampiran 2 F Tabel

Lampiran 3 Laporan Keuangan PT.PP London Sumatra Indonesia Tbk. Tahun
2013-2022

ABSTRAK

DERTA AYU CAHYANI. “Pengaruh Modal kerja, Return On Equity (ROE) dan Debt to Equity Ratio (DER) Terhadap Kinerja Keuangan Pada PT.PP London Sumatra Indonesia Tbk. Yang Terdaftar di BEI Tahun 2013-2022”. (Di bawah Bimbingan Bapak Syaiful Sahri, SE,M.Si dan Ibu Dr. Frecilia Nanda Melvani,SE.MM)

Penelitian ini bertujuan untuk mengetahui : Pengaruh Modal , Return On Equity (ROE) dan Debt to Equity Ratio (DER) baik secara persial maupun secara simultan Terhadap Kinerja Keuangan yang terdaftar di Bursa Efek Indonesia (BEI). Variabel penelitian ini meliputi variabel dependen dan independen.

Sampel dalam penelitian ini adalah PT.PP London Sumatra Indonesia Tbk. Pemilihan sampel menggunakan metode jenuh. Penelitian ini menggunakan teknik analisis data kuantitatif. Sumber data yang digunakan pada penelitian ini adalah data skunder berupa laporan keuangan tahunan PT.PP London Sumatra Indonesia Tbk. Yang terdaftar di Bursa Efek Indonesia tahun 2013-2022. Teknik pengumpulan data pada penelitian ini adalah dokumentasi. Untuk menganalisis data peneliti menggunakan uji statistik deskriptif, uji asumsi klasik (uji normalitas, uji multikolonieritas, uji heteroskedastisitas dan uji autokorelasi), regresi linier berganda, uji koefisien determinan (R^2), uji hipotesis (uji F dan uji t).

Hasil analisis regresi liner berganda menunjukkan $Y = 0,968 + (3,3698) X_1 + (0,834) X_2 + (-0,051) X_3 + e$, dengan demikian dapat disimpulkan bahwa konstanta sebesar 0,968 menunjukkan bahwa kinerja keuangan pada PT.PP London Sumatra Indonesia Tbk. Yang terdaftar di Bursa Efek Indonesia tidak mengalami perubahan. Pengujian simultan menunjukkan nilai signifikan uji F sebesar $0,000 < 0,05$ artinya Modal Kerja, Return On Equity dan Debt to Equity Ratio secara simultan berpengaruh dan signifikan terhadap Kinerja Keuangan. Pengujian persial untuk Modal Kerja menunjukkan nilai signifikan $0,028 < 0,05$ artinya Modal Kerja berpengaruh dan signifikan terhadap Kinerja Keuangan. Pada Return On Equity menunjukkan nilai signifikan $0,000 < 0,05$ artinya Return On Equity berpengaruh dan signifikan terhadap Kinerja keuangan. Pada pengujian Debt to Equity Ratio menunjukkan nilai signifikan $0,000 < 0,05$ artinya Debt to Equity Ratio berpengaruh dan signifikan terhadap Kinerja Keuangan. Hasil uji koefisien determinan (R^2) sebesar 0.814 artinya pengaruh Modal, Return On Equity dan Debt to Equity Ratio sebesar 81,4% sedangkan sisanya dipengaruhi oleh faktor lain yang tidak diteliti dalam penelitian ini.

Kata Kunci : Modal Kerja, Return On Equity, Debt to Equity Ratio dan Kinerja Keuangan

ABSTRACT

DERTA AYU CAHYANI. "The Influence of Working Capital, Return on Equity (ROE) and Debt to Equity Ratio (DER) on Financial Performance at PT PP London Sumatra Indonesia Tbk. Listed on the IDX in 2013-2022." (Under the guidance of Mr. Syaiful Sahri, SE, M.Si and Mrs. Dr. Frecilia Nanda Melvani, SE.MM)

This research aims to determine: The influence of capital, return on equity (ROE) and debt to equity ratio (DER) both partially and simultaneously on financial performance listed on the Indonesia Stock Exchange (BEI). This research variable includes dependent and independent variables.

The sample in this research is PT.PP London Sumatra Indonesia Tbk. Sample selection used the saturated method. This research uses quantitative data analysis techniques. The data source used in this research is secondary data in the form of the annual financial report of PT PP London Sumatra Indonesia Tbk. Listed on the Indonesian Stock Exchange in 2013-2022. The data collection technique in this research is documentation. To analyze the data, researchers used descriptive statistical tests, classic assumption tests (normality test, multicollinearity test, heteroscedasticity test and autocorrelation test), multiple linear regression, determinant coefficient test (R²), hypothesis testing (F test and t test).

The results of multiple liner regression analysis show $Y = 0.968 + (3.3698) X_1 + (0.834) X_2 + (-0.051) X_3 + e$. Those listed on the Indonesian Stock Exchange have not changed. Simultaneous testing shows a significant F test value of $0.000 < 0.05$, meaning that Working Capital, Return On Equity and Debt to Equity Ratio simultaneously and significantly influence Financial Performance. The partial test for Working Capital shows a significant value of $0.028 < 0.05$, meaning that Working Capital has a significant and influential effect on Financial Performance. Return On Equity shows a significant value of $0.000 < 0.05$, meaning that Return On Equity has a significant impact on financial performance. The Debt to Equity Ratio test shows a significant value of $0.000 < 0.05$, meaning that the Debt to Equity Ratio has a significant and influential effect on Financial Performance. The determinant coefficient test result (R²) is 0.814, meaning that the influence of Capital, Return On Equity and Debt to Equity Ratio is 81.4%, while the remainder is influenced by other factors not examined in this research.

Keywords: Working Capital, Return On Equity, Debt to Equity Ratio and Financial Performance

RIWAYAT HIDUP

Derta Ayu Cahyani, dilahirkan di Kota Palembang pada tanggal 14 Januari 2003 dari Ayah Agus Chandra dan Ibu Dini Maryani. Saya anak pertama dari tiga bersaudara.

Sekolah dasar diselesaikan pada tahun 2014 di SD Negeri 13 Kisam Tinggi. Sekolah Menengah Pertama di selesaikan pada tahun 2017 di SMP Negeri 1 Kisam tinggi. Selanjutnya menyelesaikan Sekolah Menengah Kejuruan pada tahun 2020 di SMK Negeri 8 Palembang. Pada 2020 saya menjadi mahasisiwi di Fakultas Ekonomi dan Bisnis Universitas Tridinanti.

Palembang, 2024

Derta Ayu Cahyani

BAB I

PENDAHULUAN

1.1 Latar Belakang

Dalam era globalisasi saat ini, negara Indonesia sedang meningkatkan pertumbuhan perekonomiannya dengan giat. Sehubungan dengan hal tersebut maka dilakukannya bidang-bidang usaha. Sektor perkebunan yang berkembang saat ini adalah sektor perkebunan khususnya perkebunan kelapa sawit. Beberapa perusahaan perkebunan yang *go public* di Bursa Efek Indonesia salah satunya yaitu perusahaan perkebunan London Sumatra Indonesia Tbk yang mana sering disingkat dengan Lomsum merupakan perusahaan yang bergerak dibidang perkebunan kelapa sawit dan karet. Indonesia juga menjadi negara yang luas dan subur serta merupakan negara yang memproduksi kelapa sawit, demi mempertahankan bahkan meningkatkan produksi kelapa sawit sangat diperlukan perkembangan teknologi dan peremejaan kelapa sawit yang mana hal ini tentu saja membutuhkan biaya yang sangat banyak. Bagi perusahaan di bidang perkebunan, biaya serta modal dapat diperoleh dari para investor.

Perusahaan perkebunan merupakan salah satu jenis perusahaan yang mencatatkan laporan keuangannya di IDX. Perusahaan perkebunan adalah suatu perusahaan yang bergerak dalam budidaya tanaman perkebunan di atas lahan yang dikuasai. Dengan keadaan iklim tropis dan tanah yang begitu luas di Indonesia tentunya mendukung perkembangan membuat perusahaan perkebunan. Perkembangan perusahaan perkebunan di Indonesia dapat dilihat dari semakin

banyaknya perusahaan perkebunan. Disamping perkembangan perusahaan tentunya terdapat risiko usaha. Salah satu resiko yang dialami perusahaan.

Profitabilitas merupakan kemampuan perusahaan menghasilkan laba. Laba tersebut diperoleh dari modal yang dimilikinya. Teori Profitabilitas sebagai salah satu acuan dalam mengukur besarnya laba menjadi begitu penting untuk mengetahui apakah perusahaan telah menjalankan usahanya secara efisien. Efisien sebuah usaha baru dapat diketahui setelah membandingkan laba yang diperoleh dengan aktiva atau modal yang menghasilkan laba tersebut. Tujuan akhir perusahaan yang ingin dicapai suatu perusahaan adalah memperoleh laba atau keuntungan yang maksimal. Menurut Sofyan Syafri Harahap (2009:304) Profitabilitas adalah menggambarkan kemampuan perusahaan mendapatkan laba melalui semua kemampuan dan sumber daya yang ada seperti kegiatan penjualan, kas, modal, jumlah karyawan, jumlah cabang perusahaan dan lain sebagainya.

Modal kerja merupakan sumber keuangan perusahaan. Sumber daya modal kerja dapat membantu suatu bisnis tetap berjalan dengan lancar sehingga tidak mempengaruhi proses produksinya. Analisis laporan keuangan dapat digunakan untuk mengevaluasi kinerja bisnis. Laporan tentang sumber dan penggunaan modal kerja selama periode tertentu merupakan bagian dari penelitian tentang modal kerja perusahaan yang dikenal sebagai analisis sumber dan penggunaan modal kerja. Untuk mencegah terjadinya kekurangan modal atau bahkan kelebihan modal yang dapat menghambat kegiatan produksi perusahaan, maka hasil analisis sumber dan penggunaan modal kerja digunakan sebagai pertimbangan usaha dan faktor-faktor yang harus diperhatikan sebagai bahan pertimbangan ketika merencanakan

penggunaan dana sebaik mungkin. Jika perusahaan mengelola modalnya dengan tepat dapat menghasilkan keuntungan, namun apabila modal kerja dikelola kurang tepat dapat mengakibatkan kerugian. Jika usaha tersebut menguntungkan, maka biaya operasionalnya secara otomatis akan tertutupi oleh modal kerja perusahaan.

Manajer bertugas mengelola modal kerja serta menyadari tingkat perputaran modal kerja untuk memastikan bahwa sumber daya dimanfaatkan secara efisien di masa depan. Besarnya keuntungan atau profitabilitas perusahaan akan tergantung pada tingkat perputaran modal kerja, sehingga manajemen harus lebih berhati-hati dengan modal kerja untuk mencapai tingkat profitabilitas yang diharapkan perusahaan PT. PP London Sumatera Indonesia Tbk atau biasa disebut “Lonsum” adalah perusahaan manufaktur yang bergerak dalam bidang agroindustri. Perusahaan ini berdiri sejak tahun 1906. Berdasarkan informasi laporan keuangan yang disajikan, diketahui bahwa modal kerja perusahaan tidak stabil yang dikhawatirkan dapat berpengaruh terhadap tingkat profitabilitas perusahaan tersebut.

Return on Equity (ROE) adalah rasio profitabilitas yang menggambarkan kualitas dari suatu perusahaan dalam penggunaan modal guna menghasilkan laba. Menurut Kasmir (2016) *Return on Equity (ROE)* adalah perbandingan antara laba bersih dengan modal (modal inti) perusahaan. Nilai *Return on Equity (ROE)* yang tinggi menggambarkan efektifitas perusahaan dalam penggunaan modal. *Return on Equity (ROE)* yang tinggi akan menarik minat para investor untuk melakukan investasi suatu Perusahaan.

Menurut Kasmir (2016) *Debt to Equity Ratio (DER)* merupakan rasio yang digunakan untuk menilai utang dengan ekuitas. *Debt to Equity Ratio (DER)* dihitung dengan cara membandingkan total utang dengan total ekuitas. Semakin rendah nilai *Debt to Equity Ratio (DER)* maka akan semakin baik bagi kreditor saat likuidasi. *Debt to Equity Ratio (DER)* yang tinggi menjadikan perusahaan menjadi tidak sehat karena mengakibatkan beban bunga perusahaan menjadi semakin besar. Instansi yang mendirikan usaha memiliki tujuan untuk memaksimalkan pendapatan. Akibatnya perusahaan harus membuat strategi guna meningkatkan hasil produksi. Untuk menjalankan tugas operasional yang bertujuan untuk meningkatkan hasil produksi, pelaku usaha memerlukan modal kerja.

Tabel 1. 1

Konfigurasi Keuangan

PT. PP London Sumatra Indonesia Tbk.

Tahun	Rasio Keuangan			
	Modal Kerja (Rupiah)	<i>Return On Equity (%)</i>	<i>Debt to Equity Ratio (%)</i>	<i>Profitabilitas (Return On Asset) (%)</i>
2013	1.194.698	11,92	20,57	9,89
2014	1.115.430	12,70	19,90	10,59
2015	697.395	8,49	20,59	7,04
2016	1.139.034	7,75	23,71	6,27
2017	1.752.156	9,40	19,97	7,83
2018	1.919.213	3,95	20,47	3,28
2019	1.725.692	2,97	20,32	2,47
2020	2.232.270	7,49	17,62	6,37
2021	3.611.216	9,72	16,29	8,36

2022	4.397.862	9,47	13,54	8,34
------	-----------	------	-------	------

Sumber : Laporan Keuangan PT.PP London Sumatra Indonesia Tbk tahun 2013-2022

Terdapat perubahan kenaikan dan penurunan yang tidak tepat atau tidak stabil dalam posisi rasio-rasio keuangan setiap tahunnya hal ini terlihat pada tahun 2013-2022 yang dilakukan peneliti pada pengelolaan data yang ada dengan menganalisis rasio keuangan Modal Kerja, *Return On Equity* dan *Debt to Equity Ratio* yang menjadi bahan dalam penelitian ini mengetahui seberapa besar pengaruh atas pengembalian ekuitas dengan adanya kendala kenaikan dan penurunan yang tidak tetap apakah akan mengalami pengaruh dalam pengembalian Keputusan.

Pada fenomena diatas maka dari itu penulis tertarik melakukan penelitian dengan judul **“Pengaruh Modal Kerja, *Return On Equity (ROE)* dan *Debt to Equity Ratio (DER)* Terhadap *Profitabilitas* Pada PT.PP London Sumatra Indonesia Tbk Yang Terdaftar di BEI tahun 2013-2022”**.

1.2 Rumusan Masalah

Berdasarkan latar belakang yang telah dijelaskan di atas, maka dapat dirumuskan permasalahan yang akan dibahas dalam penelitian ini adalah sebagai berikut :

1. Apakah Modal Kerja , *Return On Equity (ROE)* dan *Debt to Equity Ratio (DER)* secara simultan terhadap *Profitabilitas* pada PT.PP London Sumatra Indonesia Tbk. Yang terdaftar di BEI tahun 2013-2022 ?
2. Apakah Modal Kerja berpengaruh secara parsial terhadap *Profitabilitas* pada PT.PP London Sumatra Indonesia Tbk. Yang terdaftar di BEI tahun 2013-2022 ?

3. Apakah *Return On Equity (ROE)* berpengaruh secara parsial terhadap *Profitabilitas* pada PT.PP London Sumatra Indonesia Tbk. Yang terdaftar di BEI tahun 2013-2022 ?
4. Apakah *Debt to Equity Ratio (DER)* berpengaruh secara parsial terhadap *Profitabilitas* pada PT.PP London Sumatra Indonesia Tbk. Yang terdaftar di BEI tahun 2013-2022 ?

1.3 Tujuan Penelitian

Penelitian ini dibuat dengan tujuan untuk mengetahui :

1. Pengaruh Modal Kerja, *Return On Equity (ROE)* dan *Debt to Equity Ratio (DER)* secara simultan terhadap *Profitabilitas* pada PT.PP London Sumatra Indonesia Tbk. Yang terdaftar di BEI tahun 2013-2022.
2. Pengaruh Modal Kerja secara parsial terhadap *Profitabilitas* pada PT.PP London Sumatra Indonesia Tbk. Yang terdaftar di BEI tahun 2013-2022.
3. Pengaruh *Return On Equity (ROE)* secara parsial terhadap *Profitabilitas* pada PT.PP London Sumatra Indonesia Tbk. Yang terdaftar di BEI tahun 2013-2022.
4. Pengaruh *Debt to Equity Ratio (DER)* secara parsial terhadap *Profitabilitas* pada PT.PP London Sumatra Indonesia Tbk. Yang terdaftar di BEI tahun 2013-2022.

1.4 Manfaat Penelitian

Dalam penulisan skripsi ini dikemukakan beberapa manfaat, yaitu:

1. Manfaat Teoritis

- a. Riset ini diharapkan bisa jadi bahan rujukan buat riset sejenis yang tertarik melaksanakan riset selanjutnya
 - b. Riset ini diharapkan dapat memperluas wawasan mengenai kinerja keuangan
2. Manfaat Praktis
- a. Bagi Perusahaan

Adapun manfaatnya bagi PT.PP London Sumatra Indonesia Tbk diharapkan dapat digunakan sebagai informasi yang lebih bagi para investor pada saat Perusahaan mengalami kesulitan keuangan sehingga Perusahaan tidak mengalami kebangkrutan.
 - b. Bagi Akademik

Hasil studi ini dapat dipergunakan sebagai bahan referensi untuk pengembangan kualitas pendidikan universitas selanjutnya di masa depan.

DAFTAR PUSTAKA

- Agnes Sawir. 2015. Analisis Kinerja Keuangan dan Perencanaan Keuangan Perusahaan. Jakarta: Gramedia Pustaka Utama.
- Agnesia, T. (2022). Analisis *Debt To Assets Ratio* dan *Debt To Equity Ratio* Sebagai Alat Untuk Mengukur Kinerja Keuangan Pada PT PP London Sumatra Indonesia Tbk Periode 2017-2021. Jurnal Pendidikan dan Konseling (JPDK), 4(6), 9261-9267.
- Agus, Sartono. 2016. Manajemen Keuangan Teori Dan Aplikasi, Edisi 4. Yogyakarta : BPF.
- AGUSTINI, T. (2020). ANALISIS SUMBER DAN PENGGUNAAN MODAL KERJA PADA PT PP LONDON SUMATERA INDONESIA TBK (Doctoral dissertation, POLITEKNIK NEGERI SRIWIJAYA).
- Asnawi, Said Kelana dan Wijaya. Chandra. 2015. FINON (Finance for NonFinance) Manajemen Keuangan untuk Non Keuangan. Cetakan Pertama, PT Raja Grafindo Persada, Jakarta.
- Bakhtiar, A. R., & Saryadi, S. (2017). Pengaruh Return On Assets (ROA), Return On Equity (ROE), Debt To Equity Ratio (DER), Earning Per Share (EPS), Dan Price Earning Ratio (PER) Terhadap Return Saham. Jurnal Ilmu Administrasi Bisnis, 6(3), 168-178.
- Bambang Riyanto. 2010. Dasar-Dasar Pembelian Perusahaan. Edisi Keempat. Yogyakarta : Bpfe Yogyakarta
- Dharma, B., Nasution, M. I., & Fachrezi, H. A. (2023). Pengaruh Current Ratio (CR) Dan Debt To Equity Ratio (DER), Terhadap Return On Assets (ROA) Pada PT. PP London Sumatra Indonesia Tbk Periode 2016-2021. Jurnal Manajemen Akuntansi (JUMSI), 3(1), 90-100.
- Fahmi, Irham. 2018. Analisis Kinerja Keuangan. Bandung : Alfabeta.
- Ghozali, Imam. (2018). Aplikasi Analisis Multivariate Dengan Program IBM SPSS 25. Semarang: Badan Penerbit Universitas Diponegoro.

Gitman, Lawrence J. and Joehnk Michael D. 2017. *Fundamentals of Investing*. Pearson Education Limited, Edinburgh.

Hanafi, Mamduh M, dan Abdul Halim. 2016. *Analisis Laporan Keuangan Edisi ke5*. Yogyakarta: UPP STIM YKPN, ISBN: 978-602-128-625-8

Handayani, I. (2013). *Analisis Laporan Keuangan Untuk Menilai Kinerja Keuangan Pada Perusahaan Industri Tekstil Yang Terdaftar Di Bursa Efek Indonesia*.

Harahap, Sofyan Syafri 2015, *Analisis Kritis Atas Laporan Keuangan*, Rajawali Pers, Jakarta.

Hery. (2017). *Teori Akuntansi Pendekatan Konsep dan Analisis*. Jakarta: PT Grasindo.

Kasmir. (2017). *Analisis Laporan Keuangan*. Jakarta: PT Rajagrafindo Persada.
Keputusan Strategis. Jakarta: Erlangga

Kurniasari. (2014;12). *Analisis Laporan Keuangan Konsep dan Aplikasi*, Edisi 3, Erlangga, Jakarta

Lumbantoruan, N. (2021). *Pengaruh Penetapan Struktur Modal dan Tingkat Pertumbuhan Perusahaan Terhadap Tingkat Profitabilitas Perusahaan pada PT. PP London Sumatera Indonesia Tbk yang Terdaftar di Bursa Efek Indonesia (Doctoral dissertation, Universitas Medan Area)*.

Mulyawan, Setia. 2015. *Manajemen Keuangan*. Bandung: CV Pustaka Setia

Munawir. 2015. "Analisis Laporan Keuangan". Cetakan Kelima Belas. Liberty. Yogyakarta.

Musthafa. 2017. *Manajemen Keuangan*. Yogyakarta: CV. Andi Offset.

Rudianto. 2013. *Akuntansi Manajemen Informasi untuk Pengambilan*

- Rusmanto. 2011. Analisis Rasio Aktivitas Terhadap Pertumbuhan Laba pada PT. Divo Valasindo di Surabaya. Jurnal Universitas Pembangunan Nasional Veteran Jawa Timur. Volume I (03) ; 11-18.
- Sari, I. M., Nasution, Y. S. J., & Syafina, L. (2022). Analisis Sumber dan Penggunaan Modal Kerja Serta Profitabilitas Perusahaan pada Pt. Pp London Sumatera Indonesia Tbk. AKUA: Jurnal Akuntansi dan Keuangan, 1(4), 472-484.
- Septiyanti, N. (2018). *Pengaruh Current Ratio (CR) dan Debt To Equity Ratio (DER) terhadap Return Saham pada Perusahaan PT. PP London Sumatra Tbk* (Doctoral dissertation, UIN Sunan Gunung Djati Bandung).
- Sugiyono. (2019). Metodologi Penelitian Kuantitatif dan Kualitatif Dan R&D. Bandung: ALFABETA.
- Sujarweni, V. Wiratna. (2017). Analisis Laporan Keuangan : Teori, Aplikasi, & Hasil Penelitian. Yogyakarta: Pustaka Baru Press.
- Tahun, M. D. B. P., Mempengaruhi, A. F. F. Y., DER, R., Suseno, B., Mempengaruhi, A. F. F. Y., Yang, P. F. D. M., ... & Yang, P. P. Penelitian Terdahulu.

Website:

www.idx.co.id