

**PENGARUH LIKUIDITAS DAN SOLVABILITAS TERHADAP *FIRM*
VALUE PADA PERUSAHAAN TELEKOMUNIKASI YANG TERDAFTAR
DI BURSA EFEK INDONESIA PERIODE 2018 - 2022**

SKRIPSI

**Untuk Memenuhi Sebagian Dari Syarat-Syarat
Guna mencapai Gelar Sarjana Ekonomi**



Diajukan Oleh :

FITRI AJENG RAHMADANIA

NPM : 20.01.12.00.53

**FAKULTAS EKONOMI DAN BISNIS
UNIVERSITAS TRIDINANTI
PALEMBANG
2024**

UNIVERSITAS TRIDINANTI
FAKULTAS EKONOMI DAN BISNIS

HALAMAN PERSETUJUAN SKRIPSI

Nama : Fitri Ajeng Rahmadania
Nomor Pokok/NPM : 20.01.12.0053
Jurusan/Prog.Studi : Akuntansi
Jenjang Pendidikan : Strata 1
Konsentrasi : Akuntansi Manajemen
Judul Skripsi : PENGARUH LIKUIDITAS DAN SOLVABILITAS TERHADAP FIRM VALUE PADA PERUSAHAAN TELEKOMUNIKASI YANG TERDAPAT DI BURSA EFEK INDONESIA PERIODE 2018 - 2022

Pembimbing Skripsi



Tanggal..... Pembimbing I : Meti Zuliyana, S.E.,M.Si.AK.CA.CSRS
NIDN : 0205056701




Tanggal..... Pembimbing II : Ernawati, S.E.,Ak.MM
NIDN : 0227095902


Mengetahui,



Dekan Fakultas Ekonomi Dan Bisnis


Dr. Msy. Mikial, SE., M.Si., Ak., CA., CSRS
NIDN : 0205026401

Ketua Program Studi



Meti Zuliyana, S.E.,M.Si.AK.CA.CSRS
NIDN : 0205056701


130 /PS/DFEB/24


UNIVERSITAS TRIDINANTI
FAKULTAS EKONOMI DAN BISNIS


HALAMAN PENGESAHAN SKRIPSI

Nama : Fitri Ajeng Rahmadania
Nomor Pokok/NPM : 20.01.12.0053
Jurusan/Prog.Studi : Akuntansi
Jenjang Pendidikan : Strata 1
Konsentrasi : Akuntansi Manajemen
Judul Skripsi : PENGARUH LIKUIDITAS DAN SOLVABILITAS TERHADAP *FIRM VALUE* PADA PERUSAHAAN TELEKOMUNIKASI YANG TERDAPAT DI BURSA EFEK INDONESIA PERIODE 2018 - 2022

Penguji Skripsi :

Tanggal Ketua Penguji :  Meti Zuliyana, SE., M.Si., Ak. CA.CSRS
NIDN: 0205056701


Tanggal Penguji I :  Ernawati, S.E., Ak.MM
NIDN : 0205056701

Tanggal Penguji II :  Rusmida Jun Hutabarat, SE., M.Si
NIDN : 0230066801


Mengesahkan :



Dekan Fakultas Ekonomi Dan Bisnis


Dr. Msy. Mikfal, SE., M.Si., Ak. CA. CSRS
NIDN:0205026401

Ketua Program Studi


Meti Zuliyana, SE., M.Si., Ak. CA.CSRS.
NIDN: 0205056701

/PS/DFEB/

MOTTO DAN PERSEMBAHAN

MOTTO :

-The only way to do great work is to love what you do-

Satu-satunya cara untuk melakukan pekerjaan hebat adalah mencintai apa yang anda lakukan

Kupersembahkan Kepada:

- **ALLAH SWT**
- **Orang Tuaku Tercinta**
- **Kekasihku Tersayang**
- **Rekan-rekan Seperjuanganku**

PERNYATAAN BEBAS PLAGIAT

Saya yang bertanda tangan di bawah ini :

Nama : FITRI AJENG RAHMADANIA
Nomor Pokok/NIM : 2001120053
Jurusan/Prog. Studi : Ekonomi/Akuntansi
Jenjang Pendidikan : Strata I (S1)
Mata Kuliah Pokok : Akuntansi Manajemen
Judul Proposal : Pengaruh Likuiditas Dan Solvabilitas Terhadap
Firm Value Pada Perusahaan Telekomunikasi Yang
Terdaftar Di Bursa Efek Indonesia Periode 2018 -
2022

Dengan ini menyatakan bahwa skripsi ini adalah benar hasil karya saya sendiri. Sepanjang pengetahuan saya tidak terdapat karya atau pendapat yang ditulis atau diterbitkan orang lain kecuali sebagai acuan atau kutipan dengan mengikuti tata penulisan karya ilmiah yang lazim. Demikian pernyataan ini saya buat dengan kesadaran dan tanpa adanya paksaan.

Palembang, Maret 2023



Fitri Ajeng Rahmadania

KATA PENGANTAR

Segala puji dan syukur peneliti panjatkan ke hadirat Tuhan Yang Maha Esa (YME) yang telah melimpahkan hikmat-Nya dan memberikan kesehatan dan juga kekuatan, sehingga peneliti dapat menyelesaikan skripsi dengan judul: PENGARUH LIKUIDITAS DAN SOLVABILITAS TERHADAP *FIRM VALUE* PADA PERUSAHAAN TELEKOMUNIKASI YANG TERDAFTAR DI BURSA EFEK INDONESIA PERIODE 2018 - 2022. Penulisan skripsi ini adalah merupakan salah satu persyaratan untuk menempuh ujian akhir dalam menyelesaikan Pendidikan Strata 1 (S1) di Fakultas Ekonomi Universitas Tridianti Palembang.

Dalam penyusunan skripsi ini peneliti telah berusaha sebaik dan semaksimal mungkin, dan peneliti menyadari masih banyak kekurangan, baik dalam penyajian, penganalisaan, maupun dalam penggunaan bahasa. Namun, dengan adanya bantuan, bimbingan, serta arahan dan dorongan dari berbagai pihak baik secara langsung maupun tidak langsung akhirnya skripsi ini dapat terselesaikan sesuai dengan jadwal yang telah ditetapkan dan direncanakan. Untuk itu pada kesempatan ini peneliti menyampaikan banyak terima kasih kepada :

1. Bapak Prof. Dr. Ir. H. Edizal AE., MS, selaku Rektor Universitas Tridianti Palembang.
2. Ibu Dr.Msy.Mikial,SE.M.Si.Ak.CA.CSRS, selaku Dekan Fakultas Ekonomi Universitas Tridianti Palembang.
3. Ibu Meti Zuliyana, SE, M.Si, Ak. CA.CSRS, selaku Ketua Jurusan/Program Studi Akuntansi Universitas Tridianti Palembang yang telah banyak memberikan bantuan kepada peneliti selama menyelesaikan penulisan skripsi ini.
4. Ibu Meti Zuliyana, SE, M.Si, Ak. CA.CSRS, selaku pembimbing 1 yang telah banyak memberikan masukan, bimbingan, serta pengarahan dan saran

kepada peneliti selama menyelesaikan penulisan skripsi ini.

5. Ibu Ernawati, S.E., Ak.MM, selaku pembimbing II yang telah banyak memberikan masukan, bimbingan, serta pengarahan dan saran kepada peneliti selama menyelesaikan penulisan skripsi ini.
6. Seluruh Bapak/Ibu Dosen dan Staf Fakultas Ekonomi Universitas Tridianti Palembang yang telah memberikan bekal ilmu selama masa studi.
7. Kedua orang tuaku, Ayahandaku Romli dan Ibundaku Hj. Linda Hartati, om dan tanteku yang telah memberikan semangat, kasih sayang, perhatian, bantuan moral dan materi serta doa untukku.
8. Kekasih hatiku Algoniyu Marcel yang telah memberikan dukungan dan semangat dalam membantu selama proses penulisan skripsi ini.
9. Teman-teman dan para sahabatku yang telah membantu memberikan saran dan semangat ataupun nasehat sehingga terselesainya skripsi ini.

Akhir kata peneliti menyampaikan banyak terima kasih, semoga dapat bermanfaat bagi semua pihak yang membutuhkan dan dapat berguna.

Palembang, Maret 2024



Peneliti

ABSTRAK

FITRI AJENG RAHMADANIA, PENGARUH LIKUIDITAS DAN SOLVABILITAS TERHADAP *FIRM VALUE* PADA PERUSAHAAN TELEKOMUNIKASI YANG TERDAFTAR DI BURSA EFEK INDONESIA PERIODE 2018 - 2022 (**Dibawah bimbingan Ibu Meti Zuliyana, SE, M.Si, Ak. CA.CSRS, **Dan** Ibu Ernawati, S.E.,Ak.MM)**

Penelitian ini pada dasarnya membahas likuiditas dan solvabilitas terhadap nilai perusahaan. Tujuan dari penelitian ini adalah untuk mengetahui Pengaruh Likuiditas Dan Solvabilitas Terhadap Nilai Perusahaan Pada Perusahaan Telekomunikasi Yang Terdaftar di Bursa Efek Indonesia.

Populasi dari penelitian ini adalah perusahaan yang terdaftar di Bursa Efek Indonesia (BEI) pada sektor telekomunikasi tahun 2018-2022. Metode pengambilan sampel yang digunakan adalah purposive sampling dan diperoleh 6 perusahaan sebagai sampel. Metode analisis yang digunakan adalah analisis regresi berganda.

Berdasarkan hasil secara simultan atau uji F menunjukkan bahwa likuiditas, dan solvabilitas tidak berpengaruh secara signifikan terhadap nilai perusahaan pada perusahaan telekomunikasi yang terdaftar di Bursa Efek Indonesia. Kemudian hasil secara parsial atau uji T, menunjukkan bahwa likuiditas dan solvabilitas, berpengaruh terhadap nilai perusahaan pada perusahaan telekomunikasi yang terdaftar di Bursa Efek Indonesia. nilai Adjusted R Square (R^2) sebesar 0,32% atau 3.2%. Hal tersebut menunjukkan bahwa kemampuan variabel independen yaitu Likuiditas dan Solvabilitas Terhadap Nilai Perusahaan pada Perusahaan Telekomunikasi sebesar 3.2% dan sisanya 96.8% dipengaruhi oleh faktor lain yang tidak disebutkan dalam model penelitian.

Kata kunci : Likuiditas, Solvabilitas, Nilai Perusahaan.

ABSTRACT

FITRI AJENG RAHMADANIA, THE INFLUENCE OF LIQUIDITY AND SOLVABILITY ON COMPANY VALUE IN TELECOMMUNICATION COMPANIES REGISTERED IN INDONESIA STOCK EXCHANGE PERIOD 2018-2022 (Supervised by Ibu Meti Zuliyana, SE, M.Si, Ak. CA.CSRS, and Ibu Ernawati, S.E., Ak.MM)

This research basically discusses liquidity and solvability on firm value. The purpose of this study was to determine the Effect of Liquidity and Solvability on Firm Value at Telecommunications Companies Listed on the Indonesia Stock Exchange.

The population of this study are companies listed on the Indonesia Stock Exchange (BEI) in the telecommunications sector in 2018-2022. The sampling method used was purposive sampling and obtained 6 companies as samples. The analysis method used is multiple regression analysis.

Based on the results simultaneously or the F test shows that liquidity and solvability not have a significant effect on firm value in telecommunications companies listed on the Indonesia Stock Exchange. Then the partial results or T test, show that liquidity and solvability, so that it have affect the firm value of telecommunications companies listed on the Indonesia Stock Exchange. the value of Adjusted R Square (R²) is 0.032% or 3.2%. This shows that the ability of the independent variables, namely Liquidity and Solvability to Firm Value in Telecommunication Companies, is 32.4% and the remaining 96.8% is influenced by other factors not mentioned in the research model.

Keywords: *Liquidity, Solvability, Firm Value.*

RIWAYAT HIDUP

Fitri Ajeng Rahmadania, Dilahirkan pada tanggal 02 Desember 2002 di kota Palembang. Anak dari Bapak **Romli** dan Ibu **Hj. Linda Hartati**.

Sekolah Dasar diselesaikan pada tahun 2014 di SD Negeri 97 Palembang, Sekolah Menengah Pertama diselesaikan pada tahun 2017 di SMP N 15 Palembang, Sekolah Menengah Atas diselesaikan pada tahun 2020 di SMA 19 Palembang. Pada tahun 2020, memasuki Fakultas Ekonomi Program Studi Akuntansi Universitas Tridinanti Palembang.

Palembang, Maret 2024



Fitri Ajeng Rahmadania

DAFTAR ISI

	Halaman
HALAMAN JUDUL	
HALAMAN PERSETUJUAN PROPOSAL.....	i
MOTO DAN PERSEMBAHAN.....	ii
PERNYATAAN BEBAS PLAGIAT.....	iii
KATA PENGANTAR.....	iv
ABSTRAK.....	vii
RIWAYAT HIDUP.....	ix
DAFTAR ISI.....	x
DAFTAR TABEL.....	xii
DAFTAR GAMBAR.....	xiii
BAB I PENDAHULUAN	
1.1. Latar Belakang	1
1.2. Rumusan Masalah	6
1.3. Tujuan.....	6
1.4. Manfaat Penelitian.....	7
BAB II TINJAUAN PUSTAKA	
2.1. Kajian Teoritis.....	8
2.1.1. Teori Keagenan (Agency Theory).....	8
2.1.2. Teori Sinyal (Signalling Theory).....	9
2.1.3. Likuiditas.....	10
2.1.3.1. Pengertian Likuiditas	10
2.1.3.2. Tujuan dan Manfaat rasio Likuiditas	11
2.1.3.3. Jenis – jenis Likuiditas.....	12
2.1.4. Solvabilitas	12
2.1.4.1. Pengertian Solvabilitas	13

2.1.4.2. Tujuan dan Manfaat Rasio Solvabilitas	13
2.1.4.3. Jenis - jenis Solvabilitas	14
2.1.5. Firm Value.....	15
2.1.5.1. Pengertian Firm Value	18
2.1.5.2 Jenis - Jenis Firm Value.....	18
2.1.5.3. Pengukuran Firm Value	19
2.1.5.4 Faktor yang mempengaruhi Firm Value.....	22
2.2. Penelitian Yang Relevan	24
2.3. Kerangka Berpikir	27
2.4 Hipotesis.....	28
BAB III METODE PENELITIAN	
3.1. Tempat dan Waktu Penelitian	53
3.1.1. Tempat Penelitian.....	53
3.1.2. Waktu Penelitian	53
3.2. Sumber dan Teknik Pengumpulan Data.....	53
3.2.1. Sumber Data	53
3.2.2. Teknik Pengumpulan Data.....	30
3.3. Populasi, Sampel, Sampling.....	32
3.3.1. Populasi.....	32
3.3.2. Sampel	33
3.3.3. Sampling	34
3.4. Rancangan Penelitian	36
3.5. Variabel dan Definisi Operasional	36
3.5.1. Variabel Penelitian	36
3.5.2. Definisi Operasional	37
3.6. Instrumen Penelitian.....	39
3.7. Teknik Analisis Data.....	40
3.7.1. Uji Normalitas.....	41
3.7.2. Uji Asumsi Klasik.....	42
3.7.2.1 Uji Multikolonieritas.....	42

3.7.2.2. Uji Heteroskedastisitas	42
3.7.2.3. Uji Autokorelasi.....	43
3.7.2.4. Uji Regresi Linier Berganda.....	43
3.7.3. Uji Hipotesis.....	44
3.7.3.1. Uji Signifikan Parsial (Uji t).....	44
3.7.3.2. Uji Pengaruh Simultan (Uji F).....	45
3.7.3.3 Koefisien Determinasi (R ²).....	47

BAB IV HASIL PENELITIAN DAN PEMBAHASAN

4.1 Hasil Penelitian.....	48
4.1.1 Sejarah Bursa Efek Indonesia.....	48
4.1.2 Visi dan Misi Bursa Efek Indonesia.....	51
4.1.3 Struktur Organisasi.....	51
4.1.4 Perusahaan Yang Diteliti.....	54
4.1.5 Analisis Deskriptif.....	63
4.1.6 Uji Normalitas.....	65
4.1.7 Uji Asumsi Klasik.....	67
4.1.7.1 Uji Multikolonieritas.....	67
4.1.7.2 Uji Heteroskedastisitas.....	69
4.1.7.3 Uji Autokorelasi.....	70
4.1.7.4 Uji Regresi Linier Berganda.....	70
4.1.8 Uji Hipotesis.....	72
4.1.8.1 Uji t (Parsial).....	72
4.1.8.2 Uji f (Simultan).....	73
4.1.9 Koefisien Determinasi (R ²).....	73
4.2 Pembahasan.....	76
4.2.1 Analisis Pengaruh Likuiditas Terhadap Nilai Perusahaan....	76

4.2.2 Analisis Pengaruh Solvabilitas Terhadap Nilai Perusahaan.	77
4.2.3 Analisis Pengaruh Likuiditas Dan Solvabilitas Terhadap Nilai Perusahaan.....	77
BAB V KESIMPULAN DAN SARAN.....	78
DAFTAR PUSTAKA	80

DAFTAR TABEL

Tabel 1.1 Data Perusahaan Telekomunikasi.....	4
Tabel 2.1 Penelitian Lain Yang Relevan.....	24
Tabel 3.1 Populasi Penelitian.....	31
Tabel 3.2 Sampling Penelitian.....	34
Tabel 3.3 Variabel dan Definisi Operasional.....	38
Tabel 4.1 Analisis Deskriptif.....	64
Tabel 4.2 Uji Normalitas.....	65
Tabel 4.3 Uji <i>Variance Inflation Factor</i>	68
Tabel 4.4 Hasil Uji Heteroskedastisitas.....	69
Tabel 4.5 Uji Autokorelasi.....	70
Tabel 4.6 Koefisien Regresi Linier Berganda.....	71
Tabel 4.7 Hasil Uji Likuiditas Terhadap nilai Perusahaan.....	72
Tabel 4.8 Hasil Uji Struktur Modal Terhadap Nilai Perusahaan.....	74
Tabel 4.9 Hasil Uji likuiditas dan Struktur Modal Terhadap Nilai Perusahaan.....	75
Tabel 4.10 Hasil Uji Koefisien Determinasi.....	77

DAFTAR GAMBAR

Gambar 1.1	Data Pergerakan harga saham yang cenderung Fluktuatif.....	1
Gambar 4.1	Struktur Organisasi Bursa Efek Indonesia.....	53
Gambar 4.2	Uji Normalitas.....	66
Gambar 4.3	Histogram.....	67

BAB I

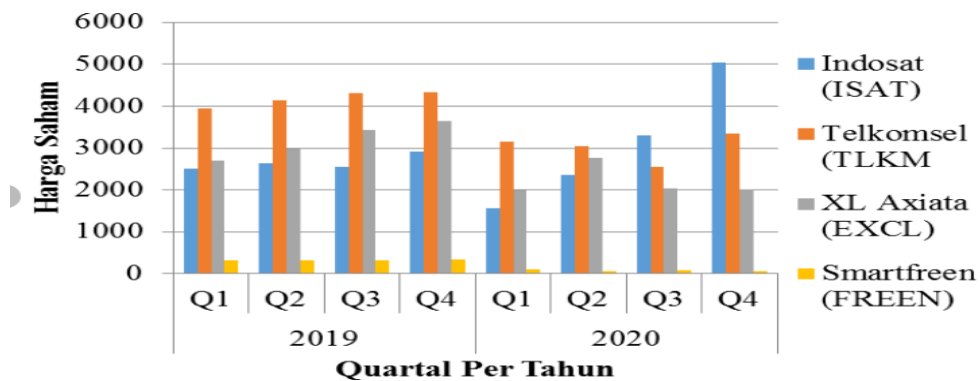
PENDAHULUAN

1.1. Latar Belakang

Telekomunikasi adalah teknik pengiriman atau penyampaian informasi, dari suatu tempat ke tempat lain, Perkembangan telekomunikasi di Indonesia ini sangatlah pesat. Keadaan ini didukung oleh dengan semakin canggihnya alat telekomunikasi serta kebutuhan masyarakat akan informasi yang semakin meningkat. Hal ini kemudian menyebabkan banyak perusahaan penyedia jasa telekomunikasi yang beroperasi di Indonesia. Banyak investor yang tertarik untuk terjun langsung dalam perusahaan jasa telekomunikasi. Hal ini ditunjukkan dengan pergerakan harga saham perusahaan jasa telekomunikasi yang terdaftar di Bursa Efek Indonesia (BEI).

Gambar 1.1

Data Pergerakan harga saham yang cenderung Fluktuatif



Berdasarkan gambar diatas dapat penulis simpulkan bahwa perusahaan (TLKM) & (ISAT) mengalami trend yang meningkat di kurun 2 tahun terakhir. Dengan demikian *Firm Value* atau nilai perusahaan akan mengalami peningkatan yang tentunya akan memberikan kontribusi yang sangat signifikan mengenai pertumbuhan perekonomian nasional.

Menurut Irham Fahmi (2016:82) *firm value* adalah rasio nilai pasar yang menggambarkan suatu kondisi yang terjadi di pasar. Rasio ini mampu memberikan pemahaman bagi pihak manajemen perusahaan terhadap kondisi penerapan yang akan dilaksanakan dan dampaknya pada masa yang akan datang. *Firm value* yang tinggi pasti menjadi keinginan setiap para pemilik perusahaan, karena dengan nilai yang tinggi menunjukkan bahwa kemakmuran terhadap apa yang akan diterima oleh pemilik perusahaan.

Berdasarkan penjelasan dari *firm value* tersebut, tak luput bahwa sangat berpengaruhnya kewajiban dalam perusahaan untuk menunjukkan kemakmurannya. Menurut Syafrida Hani (2016:121) menyatakan bahwa likuiditas merupakan kemampuan suatu perusahaan dalam memenuhi kewajiban-kewajiban keuangan yang segera dapat dicairkan atau yang sudah jatuh tempo. Secara spesifik likuiditas mencerminkan ketersediaan dana yang dimiliki perusahaan guna memenuhi semua hutang yang akan jatuh tempo.

Dari pemenuhan kewajiban yang telah dilakukan oleh perusahaan, tak luput bahwa yang berkaitan erat dengan likuiditas ialah solvabilitas. Sementara itu, menurut I made Sundana (2018:146) terdapat pula rasio solvabilitas. Solvabilitas merupakan kemampuan perusahaan untuk memenuhi seluruh

kewajiban yang terjadi di perusahaan selama satu periode. Solvabilitas di ukur dengan membuat perbandingan seluruh kewajiban terhadap seluruh aktiva dan perbandingan seluruh kewajiban terhadap ekuitas. Artinya, berapa besar utang yang ditanggung perusahaan dibandingkan dengan aktivanya. Semakin besar utang, maka kemungkinan beban yang ditimbulkan bagi perusahaan juga akan semakin besar. Dalam solvabilitas kewajiban dapat di ukur melalui *Debt to Equity Ratio* (DER).

Saat ini Indonesia memiliki 7 operator seluler yaitu PT. Hutchison 3 Indonesia (Tri), PT.XL Axiata (XL), PT. Indosat (Indosat), PT. Sampoerna Telekomunikasi Indonesia (Ceria), PT. Telekomunikasi Selular (Telkomsel), PT. Smartfren dan PT. Bakrie Telecom. Terdapat enam perusahaan telekomunikasi yang terdaftar di Bursa Efek Indonesia (BEI) yang akan diteliti diantaranya yaitu: Bakrie Telecom Tbk, XL Axiata Tbk, Smartfren Telecom Tbk, Indosat Tbk d.h Indonesin Satellite Corporation, Jasnita Telekomindo Tbk, Telekomunikasi Indonesia Tbk. Perusahaan telekomunikasi tersebut berlomba-lomba dalam hal memberikan layanan yang terbaik, menawarkan harga yang disukai para konsumen, mereka juga menawarkan produk hasil kreatifitas yang akan dipasarkan ke konsumen.

Penelitian yang dilakukan penulis ialah menggabungkan kedua variabel diatas likuiditas dan solvabilitas untuk melihat pengaruh terhadap sebuah *firm value* atau nilai perusahaan yang diteliti, dengan menjadikan solvabilitas dan likuiditas sebagai variabel independen dan *firm value* sebagai variabel dependen.

Untuk melakukan penelitian maka akan melihat dari rasio keuangan perusahaan Telekomunikasi, yang mengalami kenaikan dan penurunan yang cukup signifikan, hal berikut yang dapat dilihat dari tabel 1.1:

Tabel 1.1

Data Likuiditas dan Solvabilitas Perusahaan Telekomunikasi yang Terdaftar di Bursa Efek Indonesia Tahun 2018-2022

No	Nama Perusahaan	Tahun	CR (%)	DER (%)
1	Bakrie Telecom Tbk	2018	7,29	1,00
		2019	4,55	0,99
		2020	6,00	0,83
		2021	10,20	0,45
		2022	11,20	1,11
2	XL Axiata Tbk	2018	1,32	1,52
		2019	1,55	1,46
		2020	1,49	1,77
		2021	2,13	1,33
		2022	1,56	1,41
3	Smarfren Telecom Tbk	2018	17,51	0,61
		2019	7,71	0,54
		2020	7,93	0,20
		2021	15,47	0,23
		2022	13,6	0,31
4	Indosat Tbk d.h Indonesian Satellite Corporation	2018	5,16	0,22
		2019	6,22	0,25
		2020	2,76	0,26
		2021	1,38	0,34
		2022	2,01	0,28
5	Jasnita Telekomindo Tbk	2018	12,56	0,56
		2019	11,20	0,55
		2020	13,55	0,51
		2021	13,85	0,45
		2022	12,95	0,51

6	Telkom Indonesia Persero Tbk	2018	6,40	0,87
		2019	5,85	0,88
		2020	5,14	0,93
		2021	6,13	0,77
		2022	5,10	0,89

Dari tabel 1.1 di atas, dapat dilihat bahwa CR dari perbandingan Bakrie Telecom Tbk mengalami penurunan di tahun 2019 sebesar 2.74%, XL Axiata Tbk mengalami kenaikan di tahun 2019 sebesar 0,23% dan Smarfren Telecom Tbk mengalami penurunan tahun 2019 sebesar 9,80%. Hal ini mengidentifikasi pertanda buruk karena apabila nilai CR semakin turun (rendah) menandakan bahwa kinerja perusahaan tersebut buruk. Perusahaan yang memiliki nilai CR yang rendah atau semakin turun akan berimbas pada harga saham. Sebaliknya, semakin naik (tinggi) nilai CR suatu perusahaan maka semakin baik pula kinerjanya dalam menghasilkan laba. Anita Erari (2016).

Bila dilihat DER nya mengalami kenaikan dan penurunan yang tidak stabil. Indosat Tbk d.h Indonesian Satellite Corporation mengalami penurunan di tahun 2022 sebesar 0,06%. Jasnita Telekomindo Tbk mengalami penurunan di tahun 2020 sebesar 0,04%. Telkom Indonesia Persero Tbk mengalami penurunan sebesar 0,16% di tahun 2021, sementara itu di tahun 2022 mengalami kenaikan sebesar 0,12%. Hal ini menunjukkan apabila DER semakin rendah maka kemampuan perusahaan untuk mendapatkan laba semakin tinggi. Begitu juga sebaliknya, semakin tinggi DER maka kemampuan perusahaan untuk mendapatkan laba semakin rendah. Anita Erari (2016).

Berdasarkan uraian di atas, maka peneliti tertarik untuk melakukan penelitian yang berjudul “**Pengaruh Likuiditas dan Solvabilitas Terhadap Firm Value Pada Perusahaan Telekomunikasi yang Terdaftar di Bursa Efek Indonesia Periode 2018 - 2022**”.

1.2. Rumusan Masalah

Berdasarkan latar belakang yang telah disampaikan di atas, maka penulis mencoba untuk merumuskan permasalahan yang akan diteliti, yaitu :

1. Berapa besar pengaruh likuiditas dan solvabilitas secara simultan terhadap *firm value* pada perusahaan telekomunikasi yang terdaftar di Bursa Efek Indonesia periode 2018-2022?
2. Berapa besar pengaruh likuiditas secara parsial terhadap *firm value* pada perusahaan telekomunikasi yang terdaftar di Bursa Efek Indonesia periode 2018-2022?
3. Berapa besar pengaruh solvabilitas secara parsial terhadap *firm value* pada perusahaan telekomunikasi yang terdaftar di Bursa Efek Indonesia periode 2018-2022?

1.3. Tujuan Penelitian

Berdasarkan perumusan masalah dalam penelitian ini, maka tujuan dalam penelitian ini, yaitu :

1. Untuk mengetahui dan menganalisa pengaruh likuiditas dan solvabilitas secara simultan terhadap *firm value* pada perusahaan telekomunikasi yang terdaftar di bursa efek indonesia periode 2018-2022.
2. Untuk mengetahui dan menganalisa pengaruh likuiditas secara parsial terhadap *firm value* pada perusahaan telekomunikasi yang terdaftar di bursa efek indonesia periode 2018-2022.
3. Untuk mengetahui dan menganalisa pengaruh solvabilitas secara parsial terhadap *firm value* pada perusahaan telekomunikasi yang terdaftar di bursa efek indonesia periode 2018-2022.

1.4. Manfaat Penelitian

a. Manfaat Akademis

Menambah wawasan dan referensi empiris mengenai likuiditas, solvabilitas dan *firm value*, sehingga dapat menjadi referensi untuk peneliti selanjutnya yang dapat memperluas penelitian dibidang yang sama.

b. Manfaat Praktis

Penelitian ini diharapkan dapat menjadi referensi bagi para pengguna informasi terkait dalam pemberian keputusan investasi sehingga dapat memitigasi resiko dalam berinvestasi.

DAFTAR PUSTAKA

- Christiawan, Y.J., dan Tarigan J, 2015, Kepemilikan Manajerial: Kebijakan Hutang, Kinerja dan Nilai Perusahaan, Jurnal Akuntansi dan Keuangan, Universitas Petra. 9(1). PP 1-8.
- Erari, Anita. 2016. *Analisis Pengaruh Current Ratio, Debt To Equity Ratio, dan Return On Asset Terhadap Return Saham Pada Perusahaan Pertambangan di Bursa Efek Indonesia*. Program Studi Manajemen Fakultas Ekonomi Universitas Cenderawasih Jln. Kampus Uncen Waena, Jayapura Papua Indonesia.
- Fahmi, Irham. 2016. **Pengantar Manajemen Keuangan Teori dan Soal Jawab**. Bandung: Alfabeta.
- Ghozali, Imam. 2016. **Aplikasi Analisis Multivariate dengan Program IBM SPSS**. Yogyakarta: Universitas Diponegoro.
- Ghozali,I. 2018. Aplikasi Analisis Multivariate dengan Program SPSS . Edisi Kelima Semarang: Penerbit Universitas Diponegoro.
- Hery. 2017. *Kajian Riset Akuntansi: Mengulas Berbagai Hasil Penelitian Terkini dalam Bidang Akuntansi dan Keuangan*. Jakarta : PT.Grasindo.
- Harmono, 2016.*Manajemen Keuangan Berbasis Balanced Scored*. Jakarta: PT Bumi Aksara.
- Huston, Brigham. 2012. Dasar-dasar Manajemen Keuangan, Buku 1. Salemba Empat, Jakarta.
- Jogiyanto, 2010. Analisis dan Desain Sistem Informasi, Edisi IV, Andi Offset, Yogyakarta.
- Kasmir, 2016.*Ananlisis Laporan Keuangan*. Jakarta: Raja Grafindo Persada.
- Maya, Septiyulina. 2016. *Pengaruh Modal Intelektual dan Pengungkapan Modal Intelektual Pada Nilai Perusahaan yang Melakukan Intial Public Offering*. Simposium Nasional Akuntansi 18 Universitas Sumatera Utara, Medan 16-19 September 2016.
- Mardiyanto, Handono (2019). Intisari Manajemen Keuangan. Jakarta: PT. Gramedia Widiasarana Indonesia (GRASINDO).

- Purwandari , Purwanto. 2015. Pengaruh Profitabilitas, Laverage, Struktur Kepemilikan dan Status Perusahaan Terhadap Pengungkapan Laporan Keuangan pada Perusahaan Manufaktur Di Indonesia. Universitas Diponegoro Journal Of Accounting, Vol. 1, No.2.
- Prasetya et al. 2016. *Struktur Modal, Ukuran Perusahaan dan Risiko Perusahaan Terhadap Nilai Perusahaan Otomotif yang Terdaftar di BEI*.Jurnal EMBA Vol.2 No.2 Juni 2014.Hal.879-889 ISSN 2303-1174.
- Putra, Rizky Akbar. 2016. *Pengaruh Profitabilitas, Struktur Modal, Nilai Perusahaan dan Likuiditas Terhadap Nilai Perusahaan (Studi Pada Perusahaan Asuransi di Bursa Efek Indonesia tahun 2010-2012)*. Dalam Jurnal Ilmiah Mahasiswa FEB Universitas Brawijaya.Vol 2, No 2.
- Sartono, Agus. 2016. *Manajemen Keuangan Teori dan Aplikasi*.Edisi 4. Yogyakarta: BPFE.
- Sugiyono. 2018. *Metode Penelitian Kuantitatif Kualitatif dan R&D*. Bandung: Alfabeta.
- Sugiyono. 2016. *Metode Penelitian Kuantitatif Kualitatif dan R&D*. Bandung: Alfabeta.
- Sugiyono. 2019. *Metode Penelitian Pendidikan Pendekatan Kuantitatif, Kualitatif, dan R&D*. Bandung: Alfabeta.
- Sugiyono. 2019. *Metode Penelitian Kuantitatif, Kualitatif dan R&D*. Bandung: Alfabeta.
- Sundana, I Made. 2018. *Manajemen Keuangan Perusahaan*.Edisi kedua. Jakarta: Erlangga.
- Syafrida, Hani. 2018. *Teknik Analisa Laporan Keuangan*. Medan: UMSU PRESS