

**ANALISIS PENGGUNAAN METODE *ECONOMIC VALUE ADDED* (EVA) UNTUK
MENILAI KINERJA KEUANGAN
PADA PT. ANTAM (PERSERO), TBK UNIT BISNIS PENGOLAHAN PEMURNIAN
LOGAM MULIA PALEMBANG**

Skripsi

**Untuk Memenuhi Sebagian Dari Syarat-Syarat
Guna Mencapai Gelar Sarjana Ekonomi Dan Bisnis**



**Diajukan Oleh :
FEBRIYANTO PUTRA PRATAMA
NPM.21.01.12.0008.P**


**PROGRAM STUDI AKUNTANSI
FAKULTAS EKONOMI DAN BISNIS
UNIVERSITAS TRIDINANTI PALEMBANG
2024**


**UNIVERSITAS TRIDINANTI
FAKULTAS EKONOMI DAN BISNIS**

HALAMAN PERSETUJUAN SKRIPSI

Nama : FEBRIYANTO PUTRA PRATAMA
Nomor Pokok : 21.01.12.00.08.P
Jurusan/Prog. Studi : Akuntansi
Jenjang Pendidikan : Strata I
Konsentrasi : Akuntansi Sektor Publik
Judul Skripsi : Analisis Penggunaan Metode *Economic Value Added* (EVA) Untuk Menilai Kinerja Keuangan Pada PT. Antam, Tbk (Persero) Unit Bisnis Pengolahan Pemurnian Logam Mulia Palembang.

Pembimbing Skripsi

Tanggal.....30-09-2024.....Pembimbing I : 
: Kusminaini Armin, SE.,M.M
NIDN. 0222086301

Tanggal.....30-09-2024.....Pembimbing II : 
: Crystha Armereo, SE,M.Si
NIDN. 0226018601


Mengetahui,

Dekan
Tanggal.....01-10-2024



Dr. Msy. Mikial, SE.,M.Si.,Ak.,CA.,CSRS
NIDN. 0205026401

Ketua Program Studi
Tanggal.....01-10-2024




Meti Zuliyana, SE.,M.Si.,Ak.,CA.,CSRS
NIDN. 0205056701


UNIVERSITAS TRIDINANTI
FAKULTAS EKONOMI DAN BISNIS


HALAMAN PENGESAHAN SKRIPSI

Nama : FEBRIYANTO PUTRA PRATAMA
Nomor Pokok : 21.01.12.00.08.P
Jurusan/Prog. Studi : Akuntansi
Jenjang Pendidikan : Strata I
Konsentrasi : Akuntansi Sektor Publik
Judul Skripsi : Analisis Penggunaan Metode *Economic Value Added* (EVA) Untuk Menilai Kinerja Keuangan Pada PT.Antam,Tbk (Persero) Unit Bisnis Pengolahan Pemurnian Logam Mulia Palembang.

Penguji Skripsi

Tanggal.....30-09-2024.....Ketua Penguji : 
Kusminaini Armin, SE.,M.M
NIDN. 0222086301

Tanggal.....30-09-2024.....Penguji I : 
Crystha Armereo, S.E.,M.Si
NIDN. 0226018601

Tanggal.....30-09-2024.....Penguji II : 
Dr. Rosalina Pebrica Mayasari, SE.Ak.M.Si,CA
NIDN. 0026028301

Mengesahkan,

Dekan
Tanggal.....01-10-2024.....



Dr. Msv. Mikal, SE.,M.Si.,Ak.,CA.,CSRS
NIDN. 0205026401

Ketua Program Studi
Tanggal.....01-10-2024.....

Meti Zuliyana, SE.,M.Si.,Ak.,CA.,CSRS
NIDN. 0205056701

MOTTO DAN PERSEMBAHAN

MOTTO:

“Jadikanlah sabar dan sholat sebagai penolong dalam meraih cinta dan masa depan, sesungguhnya allah swt beserta orang-orang yang sabar” (QS. Al-Baqarah: 115)

Kupersembahkan Kepada:

- ❖ **Ayah dan Ibu Tercinta**
- ❖ **Saudara-saudaraku**
- ❖ **Dosen Pembimbing**
- ❖ **Teman-temanku semua**
- ❖ **Rekan-rekan Kerjaku**
- ❖ **Almamater Kebanggaan**

KATA PENGANTAR

Assalmu'alaikum wa rahmatullahi wa barakatuh,

Alhamdulillah, Puji syukur kehadirat Allah *subhanahu wa ta'ala*, atas limpahan Rahmat dan Karunia-Nya, sehingga penulis dapat merampungkan skripsi ini dengan judul “**Analisis Penggunaan Metode *Economic Value Added* (EVA) Untuk Menilai Kinerja Keuangan Pada PT.Antam,Tbk (Persero) UBPP LM Palembang**”.

Shalawat serta salam semoga tetap tercurah kepada Nabi terakhir sejuta umat, Baginda Rasulullah *shallallahu 'alaihi wa sallam* serta sahabat sampai kepada para pengikutnya yang senantiasa tetap istiqamah sampai akhir zaman.

Skripsi ini disusun dan diajukan kepada Fakultas Ekonomi dan Bisnis Universitas Tridianti Palembang sebagai salah satu syarat dalam memperoleh gelar Sarjana pada program studi Akuntansi. Banyak pihak yang telah membantu dan memberikan dukungan dalam penyelesaian skripsi ini, maka dari itu pada kesempatan ini penulis ingin mengucapkan terima kasih kepada:

1. Kedua orang tua penulis, yaitu Bapak Mukhlis dan Ibu Mainah yang selalu memberikan semangat, motivasi dan dukungan baik secara moril maupun materil dan doa-doa yang tak henti-hentinya dipanjatkan demi kesuksesan penulis.
2. Prof. Dr. Ir. H. Edizal AE., MS selaku Rektor Universitas Tridianti.
3. Ibu Dr. Msy. Mikial, SE.,M.Si.,Ak.,CA.,CSRS selaku Dekan Fakultas Ekonomi dan Bisnis Universitas Tridianti.
4. Ibu Meti Zuliyana, SE.,M.Si.,Ak.,CA.,CSRS selaku Ketua Prodi Akuntansi Universitas Tridianti.
5. Ibu Kusminaini Armin, SE.,M.M dan Ibu Crystha Armereo, SE, M.Si yang

telah banyak meluangkan waktu dan dengan segala kesabaran memberikan bimbingan serta arahan kepada penulis dalam penyusunan skripsi ini.

6. Ibu Kusminaini Armin, S.E.,M.M selaku Penasihat Akademik yang selalu mengontrol dan memantau perkembangan pembelajaran selama perkuliahan.
7. Bapak dan Ibu Dosen Fakultas Ekonomi dan Bisnis Universitas Tridianti yang telah memberikan berbagai pengetahuan dan wawasan kepada penulis selama perkuliahan secara ikhlas dan tulus, serta seluruh staff dan karyawan khususnya Tata Usaha Prodi Akuntansi.
8. Teman-teman seperjuangan yang telah bersama-sama menuntut ilmu di jurusan Akuntansi dan pihak-pihak lain yang tidak dapat disebutkan satu persatu.

Penulis sadar bahwa dalam penulisan skripsi ini tidak luput dari kesalahan dan kekeliruan. Kesempurnaan serta keberhasilan yang penulis dapatkan dalam menyelesaikan skripsi ini tidak lain dan tidak bukan berkat bimbingan, bantuan serta saran-saran dari semua pihak terkait. Semoga bantuan dari semua pihak bernilai amal sholeh di sisi Allah *subhanahu wa ta'ala*. Akhir kata penulis berharap semoga skripsi ini dapat memberikan manfaat bagi orang lain.

Wassalamu'alaikum wa rahmatullahi wa barakatuh.

Palembang, September 2024

Febriyanto P.P
21.01.12.00.08.P

PERNYATAAN BEBAS PLAGIAT

Saya yang bertanda tangan dibawah ini :

Nama : Febriyanto Putra Pratama

NIM : 2101120008.P

Fakultas : Ekonomi dan Bisnis

Prodi : Akuntansi/S1

Dengan ini menyatakan bahwa skripsi yang berjudul “Analisis Penggunaan Metode *Economic Value Added (EVA)* Untuk Menilai Kinerja Keuangan Pada PT. Antam, Tbk (Persero) Unit Bisnis Pengolahan Pemurnian Logam Mulia Palembang.” dibuat dengan sebenar-benarnya dan tidak melakukan penjiplakan terhadap karya orang lain, apabila ditemukan ketidaksesuaian dikemudian hari maka saya siap menanggung segala konsekuensinya.

Palembang, September 2024



Febriyanto P.P

DAFTAR ISI

	Halaman
HALAMAN JUDUL	i
MOTTO DAN PERSEMBAHAN	ii
KATA PENGANTAR	iii
DAFTAR ISI	v
DAFTAR TABEL	viii
DAFTAR GAMBAR	ix
ABSTRAK	x
RIWAYAT HIDUP	xii
BAB I PENDAHULUAN	1
1.1 Latar Belakang	1
1.2 Rumusan Masalah.....	5
1.3 Tujuan Penelitian	6
1.4 Manfaat Penelitian	6
BAB II TINJAUAN PUSTAKA	8
2.1 Kajian Teoritis	8
2.1.1 Teori Signal	8
2.1.2 Laporan Keuangan.....	8
2.1.2.1 Tujuan Laporan Keuangan.....	14
2.1.2.2 Analisis Laporan Keuangan	16
2.1.2.2 Pihak Berkepentingan Dalam Laporan Keuangan	16
2.1.3 <i>Economic Value Added</i> (EVA)	25
2.1.3.1 Pengertian <i>Economic Value Added</i> (EVA).....	25
2.1.3.2 Keunggulan dan Kelemahan.....	26
2.1.3.3 Manfaat EVA	27
2.1.3.4 Tolak Ukur EVA	29
2.1.3.5 Konsep EVA	29

2.1.4	Kinerja Keuangan	33
2.1.4.1	Pengertian Kinerja Keuangan.....	33
2.1.4.2	Kategori Tolak Ukur Kinerja Keuangan	35
2.2	Penelitian Terdahulu	36
2.3	Kerangka Pikir	38
BAB III METODE PENELITIAN		39
3.1	Lokasi dan Waktu Penelitian.....	39
3.2	Sumber dan Teknik Pengumpulan Data.....	39
3.2.1	Sumber Data.....	39
3.2.2	Teknik Pengumpulan Data	40
3.3	Populasi, Sampel, dan Sampling	41
3.3.1	Populasi.....	41
3.3.2	Sampel.....	41
3.3.3	Sampling	41
3.4	Rancangan Penelitian.....	42
3.5	Variabel dan Definisi Operasional.....	42
3.5.1	Variabel.....	42
3.5.2	Definisi Operasioanl Variabel	42
3.6	Instrumen Penelitian	43
3.7	Teknik Analisis Data.....	43
BAB IV HASIL PENELITIAN DAN PEMBAHASAN		47
4.1	Hasil Penelitian.....	47
4.1.1	Sejarah Singkat Perusahaan	47
4.1.2	Visi dan misi PT.Antam, Tbk UBPP LM Palembang	48
4.1.3	Struktur Organisasi	49
4.1.4	Produk PT.Antam, Tbk UBPP LM Palembang.....	53
4.1.5	Laporan Keuangan PT.Antam, Tbk UBPP LM Palembang periode 2021 - 2022	54
4.1.6	Metode EVA PT.Antam,Tbk UBPP LM Palembang	58
4.2	Pembahasan.....	66

4.2.1	Interpretasi.....	68
BAB V KESIMPULAN DAN SARAN		67
5.1	Kesimpulan.....	67
5.2	Saran	68
DAFTAR PUSTAKA		71
LAMPIRAN		74

DAFTAR TABEL

	Tabel	Halaman
	1.1 Laporan Keuangan Aset dan Laba	4
2.1	Tabel Tolak Ukur EVA.....	29
2.2	Penelitian Terdahulu	36
	3.1 Defini Operasional Variabel	42
4.1	Tabel Produk	53
4.2	Perhitungan NOPAT.....	58
4.3	Perhitungan <i>Invested Capital</i> (IC).....	61
4.4	Perhitungan WACC.....	63
4.5	Perhitungan <i>Capital Charge</i>	64
4.6	Perhitungan <i>Economic Value Added</i> (EVA).....	64

DAFTAR GAMBAR

Gambar	Halaman
1.1 Grafik Aset dan Laba.....	4
2.1 Kerangka Pikir	38
4.1 Struktur Organisasi PT. Antam,Tbk UBPP LM Palembang.....	49
4.2 Laporan Keuangan	55

ABSTRAK

FEBRIYANTO PUTRA PRATAMA “Analisi Penggunaan Metode *Economic Value Added* (EVA) Untuk Menilai Kinerja Keuangan Pada PT. Antam (Persero), Tbk Unit Bisnis Pengolahan Pemurnian Logam Mulia Palembang”. (Penyelesaian dan penulisan skripsi ini dibawah bimbingan Ibu Kusminaini Armin. SE.,MM dan Ibu Crystha Armereo, SE.M.Si).

Pada dasarnya penelitian ini membahas tentang analisis penggunaan metode *Economic Value Added* untuk menilai kinerja keuangan PT.Antam, Tbk UBPP LM Palembang Periode 2021-2022. Penulis melakukan penelitian ini pada PT.Antam,Tbk UBPP LM Palembang yang merupakan perusahaan yang bergerak dibidang ritel atau perdagangan jual beli logammulia (LM) emas dan perak.

Data yang digunakan dalam penelitian ini adalah laporan posisi keuangan dan laporan laba rugi perusahaan PT.Antam,Tbk UBPP LM Palembang periode 2021-2022. Dalam penelitian ini menggunakan metode deskriptif dan kuantitatif. Teknik pengumpulan data yang digunakan dalam penelitian ini adalah data sekunder yang diperoleh dari bagian keuangan. Dari hasil penelitian yang dilakukan, didapatkan nilai EVA positif pada tahun 2021 sebesar Rp 52.714.604 dan mengalami peningkatan sebesar 16,7% di tahun 2022 menjadi Rp 61.506.098. EVA mengalami peningkatan dikarenakan rendahnya biaya *Capital Charge* di tahun 2022 yang berdampak pada peningkatan nilai EVA di tahun 2022.

Kata kunci : *Economic Value Added* (EVA), kinerja keuangan

ABSTRACT

FEBRIYANTO PUTRA PRATAMA "Analysis of the Use of the Economic Value Added (EVA) Method to Assess Financial Performance at PT. Antam (Persero), Tbk Precious Metal Refining Processing Business Unit Palembang." (This thesis was completed and written under the guidance of Mrs. Kusminaini Armin, SE., MM and Mrs. Crystha Armereo, SE., M.Si).

This research essentially discusses the analysis of the use of the Economic Value Added method to assess the financial performance of PT. Antam, Tbk UBPP LM Palembang for the period of 2021-2022. The author conducted this research at PT. Antam, Tbk UBPP LM Palembang, which is a company engaged in the retail or trading of precious metals (PM) gold and silver.

The data used in this research is the financial position report and the income statement of PT Antam, Tbk UBPP LM Palembang for the period of 2021-2022. This study uses descriptive and quantitative methods. The data collection technique used in this research is secondary data obtained from the finance department. From the research conducted, a positive EVA was obtained in 2021 amounting to Rp 52,714,604, which increased by 16.7% in 2022 to Rp 61,506,098. The increase in EVA was due to the low Capital Charge costs in 2022, which positively impacted the EVA value for that year.

Keywords: Economic Value Added (EVA), financial performance.

DAFTAR RIWAYAT HIDUP

Febriyanto P.P lahir di Palembang pada tanggal 14 februari 1998. Penulis menyelesaikan pendidikan Sekolah Dasar di SDN 133 Palembang, kemudian melanjutkan pendidikan Sekolah Menengah Pertama di SMPN 46 Palembang. Penulis melanjutkan Sekolah Menengah Atas di SMAN 6 Palembang dan melanjutkan jenjang pendidikan ahlih madya D3 Perbankan di UIN Raden Fatah Palembang, kemudian pada tahun 2021 penulis melanjutkan pendidikan Strata 1 Jurusan Akuntansi di Fakultas Ekonomi dan Bisnis di Univ Tridinanti Palembang.

BAB 1

PENDAHULUAN

1.1. Latar Belakang

Perkembangan ekonomi di era globalisasi saat ini tampaknya semakin ketat, yang membuat setiap manajemen perusahaan harus dapat menciptakan *good corporate governance* (GCG) yang baik, agar dapat menghadapi tantangan untuk dapat bersaing. Perusahaan yang ingin sukses dan bertahan bertahun-tahun, tumbuh dan berkembang tidak terlepas dari manajemen yang memiliki kompeten dan keahlian dibidang tersebut. Penilaian kinerja terhadap perusahaan dimaksudkan untuk menilai dan mengevaluasi tujuan yang telah dicapai perusahaan dalam ukuran waktu yang telah ditentukan serta untuk memotivasi karyawan dalam mencapai sasaran organisasi dan dalam mematuhi standar perilaku yang telah ditetapkan sebelumnya agar membuahkan tindakan dan hasil yang di inginkan oleh organisasi, manajemen keuangan mempunyai peran penting dalam pengelolaan keuangan perusahaan, sehingga manajemen keuangan dituntut menjalankan fungsinya secara efektif.

Kinerja keuangan adalah suatu analisis yang dilakukan untuk melihat sejauh mana suatu perusahaan telah melaksanakan dengan menggunakan aturan-aturan pelaksanaan keuangan secara baik dan benar. Pengukuran kinerja keuangan timbul sebagai akibat dari proses pengambilan keputusan manajemen. Hal ini merupakan pekerjaan yang lebih kompleks karena akan menyangkut efektifitas pemanfaatan modal perusahaan secara efisiensi. (Asep, 2014:88) dari laporan keuangan tersebutlah dapat dilihat kinerja sekaligus kualitas manajemen dalam

pengambilan keputusan dalam perusahaan.

Perkembangan kinerja perusahaan dapat ditelaah melalui kondisi keuangan perusahaan dalam suatu periode tertentu. Kondisi keuangan dapat diketahui melalui laporan keuangan perusahaan yang dapat dijadikan bahan penguji sebagai alat dalam menentukan atau menilai posisi keuangan suatu perusahaan pada waktu tertentu. (Ikram, 2016:55) dari hasil laporan keuangan jugalah dapat terlihat perusahaan berkinerja baik atau tidak dalam suatu periode tersebut.

Kinerja perusahaan lebih banyak diukur berdasarkan rasio-rasio keuangan selama periode tertentu. Pengukuran kinerja berdasarkan rasio keuangan ini belum dapat memuaskan keinginan pihak manajemen khususnya bagi para pemangku kepentingan seperti investor. Hal inilah yang terjadi di PT. Antam, Tbk UBPP LM Palembang sebelum tahun 2020 yang belum menerapkan *Economic Value Added* (EVA), tetapi perusahaan masih menggunakan rasio-rasio keuangan. Rasio keuangan menekankan pada *accounting profit* sehingga dalam perhitungan tidak mengikut sertakan biaya modal. Dalam hal ini bagi pihak investor sekaligus penyandang dana analisis rasio belum cukup untuk mengetahui apakah modal yang telah ditanamkan dimasa yang akan datang akan memberikan tingkat hasil yang sesuai harapan.

Untuk mengatasi masalah tersebut, maka dapat digunakan pengukuran kinerja berdasarkan nilai atau *value* (Tunggal A. , 2015:80). Pengukuran tersebut dapat dijadikan sebagai dasar bagi para pihak manajemen PT. Antam, Tbk UBPP LM Palembang dalam mengembangkan dan menyempurnakan sistem pengelolaan sesuai dengan tujuan perusahaan. Dimana metode ini dalam

mengukur kinerja dapat secara tepat memperhatikan sepenuhnya kepentingan dan harapan penyedia dana. Metode yang di maksud adalah metode *Economic Value Added* (EVA) yang dikenal dengan nama konsep nilai tambah ekonomis. Konsep EVA membuat perusahaan lebih fokus pada upaya penciptaan nilai perusahaan dan menilai kinerja keuangan perusahaan secara adil yang diukur dengan mempergunakan ukuran pertimbang (*Weighted*) dari struktur yang ada.

PT. Antam (Persero), Tbk UBPP LM Palembang adalah salah satu perusahaan negara atau BUMN yang bergerak dalam bidang usaha pertambangan berbagai jenis bahan galian, serta menjalankan usaha di bidang industri perdagangan emas dan perak melalui unit bisnis pemurnian logammulia. Perusahaan juga diharapkan mampu menghasilkan produk dan layanan yang bermutu. Dalam rangka mencapai pelayanan prima, perusahaan dihadapkan pada penentuan strategi dalam pengelolaan usahanya agar dapat menjalankan bisnis secara efisiensi dan dapat memberikan nilai tambah ekonomis bagi pemangku kepentingan.

Dalam hubungannya dengan uraian tersebut diatas, maka dapat maka dapat disajikan laporan keuangan mengenai perkembangan total aktiva (*Total Asset*) dan laba (*Net Income*) yang tercermin dalam laporan keuangan PT. Antam, Tbk UBPP LM Palembang dari tahun 2021 sampai dengan 2022 seperti yang terdapat pada table berikut ini:

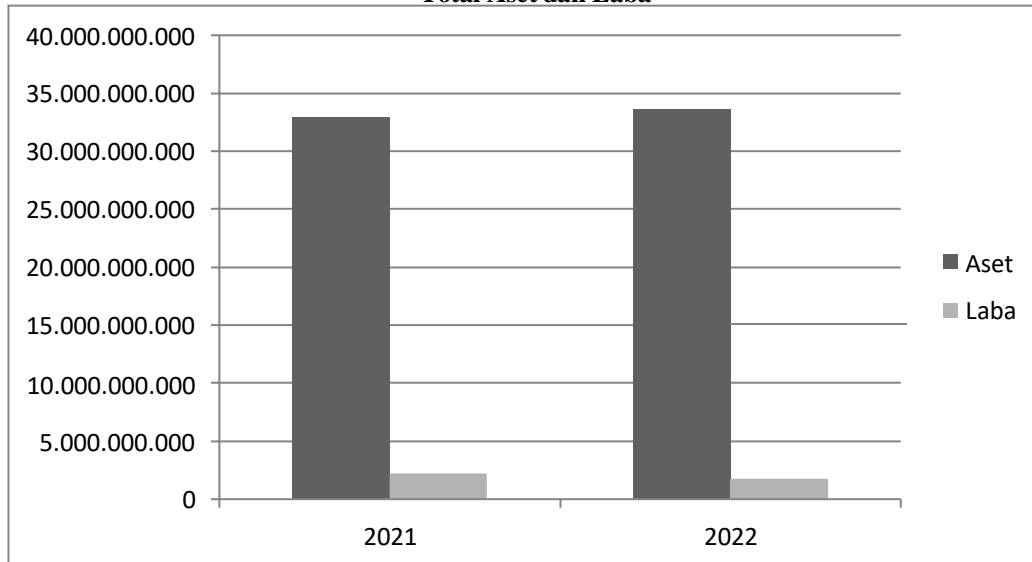
Tabel 1.1
Total Aset dan Laba

*Jutaan Rupiah

Tahun	Total Aset	Perubahan (%)	Laba	Perubahan (%)
2021	32.916.154.000		2.199.922.000	
2022	33.637.271.000	2,2	1.805.833.000	-21,8

Sumber : PT. Antam, Tbk UBPP LM Palembang, 2024

Gambar 1.1
Total Aset dan Laba



Hal yang cukup penting dalam menganalisis dan menilai perkembangan kinerja keuangan dan potensi atau kemajuan adalah dari keadaan neraca dan laporan laba rugi perusahaan setiap periode dengan menggunakan metode *Economic Value Added* agar dapat mempengaruhi kemampuan perusahaan untuk berkembang, membayar dividen, dan menghindari kebangkrutan. Disamping sebagai alat untuk menilai kinerja keuangan, *Economic Value Added* juga merupakan instrumen untuk mengubah perilaku manajerial agar tercapai peningkatan nilai perusahaan dengan cara meningkatkan perputaran aktiva jika memungkinkan daripada menggantinya, menginstruksikan perjanjian yang

membutuhkan lebih sedikit modal.

Penelitian yang dilakukan oleh (Nasrianto, 2021) menunjukkan kinerja keuangan EVA pada PT. Antam, Tbk Cabang Makasar periode 2016-2019 kurang dari nol ($EVA < 0$) dan periode 2020 lebih dari nol ($EVA > 0$) nilai Economic Value Added (EVA) lebih mendominasi dibawah nol yang berarti perusahaan belum mampu menciptakan nilai tambah ekonomis. Berbeda dengan penelitian (Ansori, 2015) hasil penelitian menunjukkan berdasarkan metode *Economic Value Added* (EVA) terhadap *return* saham pada perusahaan manufaktur di BEI terbilang sangat baik. Ini terlihat dari nilai EVA yang positif dimana ($EVA > 0$), yang artinya perusahaan manufaktur yang terdaftar di BEI berhasil mendapatkan nilai tambah ekonomis. Kedua penelitian tersebut menunjukkan hasil yang berbeda, Sehingga masih perlu dilakukan penelitian lebih lanjut dan peneliti juga tertarik untuk meneliti kinerja keuangan EVA di tahun 2021 – 2022 agar dapat mengetahui apakah metode EVA dapat berpengaruh positif atau negatif terhadap kinerja keuangan PT. Antam, Tbk Ubpp Lm Palembang.

Sehubungan dengan permasalahan tersebut maka penulis, tertarik untuk memilih judul **Analisis Penggunaan Metode *Economic Value Added* (EVA) Untuk Menilai Kinerja keuangan Pada PT. Antam (Persero), Tbk UBPP LM Palembang.**

1.2. Rumusan Masalah

Berdasarkan latar belakang di atas, rumusan masalah dari penelitian ini adalah:

Bagaimana penggunaan metode *economic value added* untuk menilai kinerja keuangan PT. Antam (Persero), Tbk UBPP LM Palembang periode 2021-2022 ?

1.3. Tujuan Penelitian

Berdasarkan rumusan masalah yang telah diuraikan sebelumnya, maka tujuan yang ingin dicapai dalam penelitian ini adalah :

Untuk menganalisis penggunaan *Economic value added* (EVA) dalam menguji kinerja keuangan pada PT. Antam (Persero), Tbk UBPP LM Palembang periode 2021-2022.

1.4. Manfaat Penelitian

Manfaat penelitian ini terbagi dua, yaitu manfaat secara teoritis dan manfaat secara praktis :

1. Manfaat teoritis

1. Memberikan informasi yang akurat kepada para investor atau calon investor untuk menentukan keputusan berinvestasi pada PT. Aneka Tambang (Persero), Tbk UBPP LM Palembang guna meningkatkan pendapatannya.
2. Sebagai sarana untuk mengembangkan wawasan pengetahuan peneliti mengenai masalah-masalah yang diteliti.
3. Hasil penelitian ini dapat digunakan sebagai bahan referensi untuk pengembangan penelitian selanjutnya.

4. Sebagai bahan bacaan yang bermanfaat bagi yang memerlukan sehingga dapat menambah ilmu pengetahuan.

2. Manfaat Praktisi

1. Sebagai bahan evaluasi bagi pihak manajemen dalam peningkatan perusahaan khususnya masalah kinerja keuangan dengan pendekatan *Economim Value Added* (EVA).
2. Hasil penelitian ini dapat digunakan sebagai tambahan informasi yang dapat digunakan sebagai bahan pertimbangan untuk menentukan kebijakan dibidang keuangan berdasarkan metode (EVA).

DAFTAR PUSTAKA

- Anonim, (. (2002). *Standar Akuntansi Keuangan*. Jakarta: Salemba Empat.
- Asep, M. (2014, 10). *Manajemen Strategi Dalam Menghadapi Persaingan*. Retrieved 06 15, 2024, from [Http://Asep Ramdan.Blogspot.co.id/Manajemen-Strategi.Html](Http://AsepRamdan.Blogspot.co.id/Manajemen-Strategi.Html)
- Azrin, A. (2015). *Bank dan Lembaga Keuangan*. Palembang: Putra Penuntun.
- Bearley. (2000). *Principles of Coorporate Finance* (6 ed.). Boston: Mc Graw Hill International Edition.
- Brigham. (2014). *Dasar-Dasar Manajemen Keuangan* (11 ed.). Jakarta: Salemba Empat.
- Dina, S. F. (2018). Analisis Economic value added (EVA) terhadap penilaian kinerja keuangan perusahaan yang terdaftar di IDX (Studi kasus pada PT.Bank Rakyat Indonesia, Tbk Periode 2016-2017). *Skripsi*, 40.
- Fahmi, I. (2014). *Analisa Kinerja Keuangan*. Bandung: Alfabeta.
- Filbert, R. (2020). *Investasi Saham Ala Fundamentalis Dunia*. Jakarta: PT. Gramedia.
- Ghozali, I. (2020). *Aplikasi Analisis Multivariate Dengan Program IBM SPSS*. Semarang: Badan Penerbit UNDIP.
- Hanafi. (2015). *Analisis Laporan Keuangan* (5 ed.). Yogyakarta: UPP STIM YKPN.
- Harahap, S. S. (2014). *Teori Akuntansi*. Jakarta: PT. Raja Grafindo Persada.
- Hery. (2015). *Analisis Laporan Keuangan*. Yogyakarta: CAPS.
- Hidayat, T. (2022). *Investing for Living*. Jakarta: PT.Elex Media Komputindo.
- Ikram, Z. (2016). Analisis Penggunaan Metode Economic Value Added Pada Kinerja Keuangan PT. Aneka Tambang (Persero), Tbk Di Kota Makasar.
- J, A. (2018). *SPSS 24 untuk Penelitian dan Skripsi* . Jakarta: PT. Alex Media Komputindo.

- Kartikahadi, dkk, H. (2016). *Akuntansi Keuangan Berdasarkan SAK Berbasis IFRS*. Jakarta: Salemba Empat.
- Kasmir. (2014). *Analisis Laporan Keuangan*. Jakarta: Rajawali Pers.
- Keown. (2001). *Dasar-dasar Management Keuangan*. Jakarta: Salemba Empat.
- Malayu, S. H. (2018). *Manajemen Sumber Daya Manusia*. Palembang: Fakultas Ekonomi PGRI.
- Martani, D. (2016). *Akuntansi Keuangan Menengah Berbasis PSAK*. Jakarta: Salemba Empat.
- Munawir. (2002). *Analisa Laporan Keuangan (4 ed.)*. Yogyakarta: Liberty.
- Rahardjo. (2014). *Akuntansi dan Keuangan*. Yogyakarta: Andi Offset.
- Ruky. (2001). *Sistem Management Kinerja*. Jakarta: PT. Gramedia Pustaka Utama.
- Sanusi, A. (2014). *Metode Penelitian Bisnis*. Jakarta: Salemba Empat.
- Simamora. (2014). *Management*. Jakarta: PT. Rineka Cipta.
- Soetrisno, D. (1991). *Pengantar Bisnis (2 ed.)*. Yogyakarta: Bagian Penerbit Fakultas Ekonomi Universitas Islam Indonesia Yogyakarta 55283.
- Solihin, I. (2014). *Pengantar Bisnis*. Bandung: Erlangga.
- Sudana. (2015). *Manajemen Keuangan Perusahaan*. Jakarta : Erlangga.
- Sugiyono. (2015). *Metode penelitian Pendidikan (Pendekatan Kuantitatif, Kualitatif, dan R&D)*. Bandung: Alfabeta.
- Suripto. (2015). *Manajemen Keuangan*. Yogyakarta: PT. Graha Ilmu.
- Tunggal, A. (2015). *Memahami Konsep Economic Value Added (EVA) dan Value Based Manajemen (VAM)*. Jakarta: Harvarindo.
- Tunggal, A. W. (2014). *Memahami Konsep EVA dan Value Based Manajemen*. Jakarta: Harvarindo.
- Widjaja, A. (2014). *Memahami Konsep EVA dan Value Based Manajemen (VBM)*. Jakarta: Harvarindo.

Zuliana, M. (2023). *Akuntansi Keuangan II*. Palembang: Fakultas Ekonomi
Jurusan Akuntansi.

Zweig, J. (2015). *THE INTELLIGENT INVESTOR* (3 ed.). Jakarta: PT. Serambi
Semesta Distribusi.

