

**PENGARUH LABA BERSIH DAN ARUS KAS
TERHADAP HARGA SAHAM PADA PERUSAHAAN
SEKTOR BARANG KONSUMEN PRIMER DAN NON
PRIMER DI BURSA EFEK INDONESIA YANG
TERDAMPAK AKSI BOIKOT ISRAEL**

SKRIPSI

Untuk Memenuhi Sebagian Dari Syarat-Syarat
Guna Mencapai Gelar Sarjana Ekonomi



Diajukan Oleh :

YUNI AMELIA

NPM. 2201120502.P

**FAKULTAS EKONOMI DAN BISNIS
UNIVERSITAS TRIDIANANTI
2024**

**UNIVERSITAS TRIDINANTI
FAKULTAS EKONOMI DAN BISNIS**

HALAMAN PERSETUJUAN SKRIPSI

Nama : YUNI AMELIA
Nomor Pokok/NIRM : 2201120502.P
Jurusan/Prog. Studi : Akuntansi
Jenjang Pendidikan : Strata I
Mata Kuliah Pokok : Akuntansi Manajemen
Judul Skripsi : Pengaruh Laba Bersih Dan Arus Kas Terhadap Harga Saham Pada Perusahaan Sektor Barang Konsumen Primer Dan Non Primer Di Bursa Efek Indonesia Yang Terdampak Aksi Boikot Israel

Pembimbing Skripsi

Tanggal 03/10/2024 Pembimbing I : Febransyah, S.E., M.M

NIDN : 0203026601

Tanggal 03/10/2024 Pembimbing II : Aida Rakhmawati, S.S.T., MA

NIDN : 0202099401

Mengetahui,

Dekan

Tanggal : 03/10/2024

Ketua Program Studi

Tanggal : 03/10/2024



Dr. Msy. Mikial, SE., M.Si., Ak., CA., CSRS

NIDN: 0205026401

Meti Zuliyana, SE., M.Si. Ak., CA., CSRS


NIDN : 0205056701

UNIVERSITAS TRIDINANTI
FAKULTAS EKONOMI DAN BISNIS

HALAMAN PENGESAHAN SKRIPSI

Nama : YUNI AMELIA
Nomor Pokok/NIRM : 2201120502.P
Jurusan/Prog. Studi : Akuntansi
Jenjang Pendidikan : Strata I
Mata Kuliah Pokok : Akuntansi Manajemen
Judul Skripsi : Pengaruh Laba Bersih Dan Arus Kas Terhadap Harga Saham Pada Perusahaan Sektor Barang Konsumen Primer Dan Non Primer Di Bursa Efek Indonesia Yang Terdampak Aksi Boikot Israel

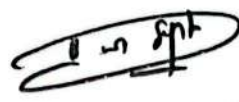
Penguji Skripsi

Tanggal ..03/10/2024...Ketua Penguji :  Febransyah, S.E.,M.M

NIDN : 0203026601

Tanggal ..03/10/2024...Penguji I :  Aida Rakhmawati, S.S.T.,MA

NIDN : 0202099401

Tanggal ..03/10/2024...Penguji II :  Hj. Dwi Septa Aryani, SE.,M.Si.,Ak.,CA

NIDN : 0206098502

Mengesahkan,

Dekan

Tanggal : ..03/10/2024



Dr. Msy. Mikial, SE.,M.Si.,Ak.,CA.,CSRS

NIDN : 0205026401

Ketua Program Studi

Tanggal : ..03/10/2024

Meti Zuliyana, SE.,M.Si.,Ak.,CA.,CSRS

NIDN : 0205056701

MOTTO DAN PERSEMBAHAN

MOTTO :

“Sesungguhnya bersama kesulitan ada kemudahan“

- QS.AL-Insyirah : 6-

“Orang-orang yang berhenti belajar akan menjadi pemilik masa lalu, dan orang-orang yang masih terus belajar akan menjadi pemilik masa depan“

-Unknown-

Kupersembahkan kepada :

- Kedua orang tua dan kedua kakak-ku tercinta.
- Dosen Fakultas Ekonomi dan Bisnis Unanti
- Teman-teman seperjuangan
- Almamater.

PERNYATAAN BEBAS PLAGIAT

Saya yang bertanda tangan dibawah ini :

Nama : Yuni Amelia

NPM : 2201120502.P

Fakultas : Ekonomi dan Bisnis

Jurusan : Akuntansi

Dengan ini menyatakan bahwa skripsi dengan judul “Pengaruh Laba Bersih dan Arus Kas Terhadap Harga Saham Pada Perusahaan Sektor Barang Konsumen Primer dan Non Primer di Bursa Efek Indonesia yang Terdampak Aksi Boikot Israel”. Benar bebas dari plagiat dan publikasi ganda. Bila pernyataan ini terbukti tidak benar maka saya bersedia menerima sanksi yang berlaku.

Demikian surat pernyataan ini saya buat penuh kesadaran dan tanpa paksaan dari pihak mana pun sehingga dapat digunakan sebagai mana mestinya.

Palembang, 13 September 2024



10000
METER
TEMPER
BAB3ALX362420973
Yuni Amelia

KATA PENGANTAR

Puji Syukur kehadiran Allah SWT, karena berkat dan rahmat-Nya penulis dapat menyelesaikan penulisan skripsi dengan judul **“Pengaruh Laba Bersih dan Arus Kas Terhadap Harga Saham Pada Perusahaan Barang Konsumen Primer dan Non Primer Di Bursa Efek Indonesia Yang Terdampak Aksi Boikot Israel”**. Skripsi ini merupakan salah satu syarat yang harus dipenuhi untuk mendapat gelar Sarjana Ekonomi (S1) Program Studi Akuntansi pada Universitas Tridinanti.

Penulis menyadari bahwa dalam penulisan skripsi ini tidak lepas dari dukungan berbagai pihak, oleh karena itu pada kesempatan ini penulis menyampaikan terima kasih yang sebesar-besarnya kepada:

1. Tuhan Yang Maha Esa Allah SWT, karena-Nya telah diberikan jalan kemudahan sehingga penulis dapat melaksanakan dan menyelesaikan skripsi ini dengan baik.
2. Bapak Prof. Dr. Ir. H. Edizal AE., MS. Selaku Rektor Universitas Tridinanti.
3. Ibu Dr. Msy. Mikial, SE., M.Si., Ak., CA., CSRS selaku Dekan Fakultas Ekonomi dan Bisnis Universitas Tridinanti.
4. Ibu Meti Zuliyana, SE., M.Si., Ak., CA., CSRS selaku Ketua Program Studi Akuntansi Fakultas Ekonomi dan Bisnis Universitas Tridinanti.
5. Bapak Febransyah, S.E.,M.M selaku pembimbing pertama yang telah memberikan bimbingan dan saran yang berguna dalam menyelesaikan skripsi ini.
6. Ibu Aida Rakhmawati, S.S.T.,MA selaku pembimbing kedua yang juga telah memberikan bimbingan dan saran yang berguna dalam menyelesaikan skripsi ini.
7. Seluruh Bapak/Ibu Dosen dan Staff Fakultas Ekonomi dan Bisnis Universitas Tridinanti yang telah memberikan bekal ilmu selama masa studi.
8. Kedua orang tua tercinta dan kedua kakak saya yang tidak hentinya selalu melangitkan doa-doa terbaik untuk saya, beribu dukungan serta semangat

yang selalu beliau berikan, serta ucapan terima kasih untuk teman-teman lainnya yang tak bisa disebutkan satu persatu

Akhirnya, tiada kata yang indah selain doa, semoga seluruh pemikiran dan moral yang telah diberikan menjadi catatan amal baik dan mendapat pahala dari Allah SWT dan semoga hasil skripsi ini dapat bermanfaat walau masih jauh dari kesempurnaan, hal ini dikarenakan keterbatasan ilmu pengetahuan yang penulis miliki.

Palembang, 18 Agustus 2024

Penulis

DAFTAR ISI

HALAMAN JUDUL	i
HALAMAN PERSETUJUAN.....	ii
HALAMAN PENGESAHAN	iii
HALAMAN MOTTO DAN PERSEMBAHAN.....	iv
PERNYATAAN BEBAS PLAGIAT	v
KATA PENGANTAR.....	vi
DAFTAR ISI	viii
DAFTAR TABEL	xi
DAFTAR GAMBAR.....	xii
ABSTRAK	xiii
RIWAYAT HIDUP.....	xv
BAB I PENDAHULUAN	
1.1 Latar Belakang	1
1.2 Rumusan Masalah	11
1.3 Tujuan Penelitian.....	11
1.4 Manfaat Penelitian.....	12
BAB II TINJAUAN PUSTAKA	
2.1 Kajian Teoritis.....	13
2.1.1 Teori Sinyal	13
2.1.2 Laba.....	14
2.1.2.1 Pengertian Laba	14
2.1.2.2 Laba Bersih.....	14
2.1.2.3 Manfaat dan Kegunaan Laba.....	15
2.1.2.4 Faktor-Faktor yang Mempengaruhi Laba.....	15
2.1.2.5 Indikator Laba Bersih.....	16
2.1.3 Arus Kas	16
2.1.3.1 Pengertian Arus Kas.....	16
2.1.3.2 Komponen Arus Kas	17
2.1.3.3 Indikator Arus Kas	19
2.1.4 Saham	19
2.1.4.1 Pengertian Saham.....	19

2.1.4.2 Jenis-jenis Saham.....	20
2.1.4.3 Pengertian Harga Saham	21
2.1.4.4 Jenis-jenis Harga Saham.....	22
2.1.4.5 Faktor-faktor yang Mempengaruhi Harga Saham	22
2.2 Penelitian Lain Yang Relevan.....	23
2.3 Kerangka Berpikir	25
2.4 Hipotesis.....	26
BAB III METODE PENELITIAN	
3.1 Tempat dan Waktu Penelitian	27
3.2 Sumber dan Teknik Pengumpulan Data	27
3.3 Populasi, Sampel dan Sampling	28
3.3.1 Populasi Penelitian	28
3.3.2 Sampel Penelitian	28
3.3.3 Sampling Penelitian	29
3.4 Rancangan Penelitian.....	31
3.5 Variabel dan Definisi Operasional	32
3.5.1 Variabel Penelitian	32
3.5.2 Definisi Operasional	33
3.6 Instrumen Penelitian	34
3.7 Teknik Analisis Data	34
3.7.1 Statistik Deskriptif.....	34
3.7.2 Uji Normalitas	34
3.7.3 Uji Asumsi Klasik	35
3.7.3.1 Uji Multikolinearitas	35
3.7.3.2 Uji Heteroskedastisitas	36
3.7.3.3 Uji Autokorelasi.....	37
3.7.4 Analisis Regresi Linier Berganda.....	37
3.7.5 Uji Hipotesis.....	38
3.7.5.1 Uji Simultan (Uji Statistik F).....	38
3.7.5.2 Uji Parsial (Uji Statistik t)	39
3.7.6 Uji Koefisien Determinasi (R^2)	40

BAB IV	HASIL PENELITIAN DAN PEMBAHASAN	
4.1	Hasil Penelitian.....	42
4.1.1	Gambaran Umum Objek Penelitian.....	42
4.1.1.1	Profil Perusahaan Sektor Barang Konsumen Primer dan Non Primer	44
4.1.2	Laba Bersih	47
4.1.3	Arus Kas.....	49
4.1.4	Harga Saham	51
4.1.5	Hasil Uji Statistik Deskriptif	52
4.1.6	Hasil Uji Normalitas	54
4.1.7	Uji Asumsi Klasik	56
4.1.7.1	Hasil Uji Multikolinearitas	56
4.1.7.2	Hasil Uji Heteroskedastisitas	57
4.1.7.3	Hasil Uji Autokorelasi.....	58
4.1.8	Hasil Analisis Regresi Linier Berganda	59
4.1.9	Pengujian Hipotesis.....	60
4.1.9.1	Hasil Uji F (Simultan)	61
4.1.9.2	Hasil Uji t (Parsial)	62
4.1.10	Hasil Uji Koefisien Determinasi (R^2)	63
4.2	Pembahasan.....	64
4.2.1	Pengaruh Laba Bersih dan Arus Kas Secara Simultan Terhadap Harga Saham	64
4.2.2	Pengaruh Laba Bersih Secara Parsial Terhadap Harga Saham	64
4.2.3	Pengaruh Arus Kas Secara Parsial Terhadap Harga Saham	65
BAB V	KESIMPULAN DAN SARAN	
5.1	Kesimpulan	68
5.2	Saran	69
DAFTAR PUSTAKA	71
LAMPIRAN	75

DAFTAR TABEL

Tabel	Halaman
1.1 Laba Bersih Perusahaan Periode Tahun 2019 – 2023.....	7
1.2 Arus Kas Perusahaan Periode Tahun 2019 – 2023.....	8
1.3 Harga Saham Perusahaan Periode Tahun 2019 – 2023	9
2.1 Penelitian Lain Yang Relevan	23
3.1 Data Perusahaan Sampel	29
3.2 Sampling Penelitian	30
3.3 Variabel dan Definisi Operasional.....	33
4.1 Laba Bersih	48
4.2 Arus Kas	49
4.3 Harga Saham	51
4.4 Analisis Statistik Deskriptif.....	53
4.5 Hasil Uji Normalitas Pertama.....	54
4.6 Hasil Uji Normalitas Kedua	55
4.7 Hasil Uji Multikolinearitas.....	56
4.8 Hasil Uji Autokorelasi Pertama	58
4.9 Hasil Uji Autokorelasi Kedua	59
4.10 Hasil Analisis Regresi Linear Berganda	59
4.11 Hasil Uji F (simultan).....	61
4.12 Hasil Uji t (parsial).....	62
4.13 Hasil Uji Determinasi (R^2)	63

DAFTAR GAMBAR

Gambar	Halaman
1.1 Persentase Perubahan Transaksi Penjualan Imbas Aksi Boikot.....	3
1.2 Pertumbuhan Tahunan Konsumsi Rumah Tangga Menurut Sub-Komponen (Kuartal I 2022).....	4
2.1 Kerangka Berfikir.....	25
4.1 Hasil Uji Heteroskedastisitas.....	57

ABSTRAK

Yuni Amelia, Pengaruh Laba Bersih dan Arus Kas Terhadap Harga Saham Pada Perusahaan Sektor Barang Konsumen Primer dan Non Primer di Bursa Efek Indonesia yang Terdampak Aksi Boikot Israel. (Dibawah bimbingan Bapak Febransyah, S.E., M.M dan Ibu Aida Rakhmawati, S.S.T.,MA)

Penelitian ini bertujuan untuk mengetahui pengaruh secara simultan maupun secara parsial antara variabel Laba Bersih dan Arus Kas Terhadap Harga Saham Pada Perusahaan Barang Konsumen Primer dan Non Primer di Bursa Efek Indonesia yang Terdampak Aksi Boikot Israel periode 2019-2023. Populasi dalam penelitian ini berjumlah 287 perusahaan yang terdaftar di Bursa Efek Indonesia sektor barang konsumen primer dan non primer. Sampel penelitian berjumlah 6 perusahaan yang diambil dengan teknik *purposive sampling*. Jenis data yang digunakan adalah data sekunder berupa laporan keuangan perusahaan yang diterbitkan oleh Bursa Efek Indonesia dan menggunakan teknik analisis regresi linear berganda.

Hasil penelitian ini menunjukkan bahwa secara parsial laba bersih berpengaruh terhadap harga saham dengan nilai t hitung sebesar 3,968 dan nilai t tabel 2,05183 dan nilai signifikansi $0,000 < 0,05$. Arus kas tidak berpengaruh terhadap harga saham dengan nilai t hitung -0,605 dan nilai t tabel 2,05183 dan nilai signifikansi $0,550 > 0,05$. Secara simultan laba bersih dan arus kas berpengaruh terhadap harga saham dengan nilai signifikansi $0,002 < 0,05$ dan F hitung sebesar $7,875 > F$ tabel 3,35. Hasil analisis regresi menunjukkan nilai R Square sebesar 0,085 atau 8,5% sedangkan sisanya 91,5% dipengaruhi oleh variabel lain yang tidak diteliti. Penelitian selanjutnya diharapkan dapat menambah faktor penelitian yang tidak diteliti dalam penelitian ini.

Kata Kunci : Laba Bersih, Arus Kas, Harga Saham

ABSTRACT

Yuni Amelia, The Influence of Net Profit and Cash Flow on Share Prices in Sector Company Consumer Non Cyclical dan Consumer Cyclical on the Indonesian Stock Exchange Affected by the Israel Boycott. (Under the Guidance of Mr. Febransyah, S.E., M.M and Mrs. Aida Rakhmawati, S.S.T.,MA)

This research aims to determine the simultaneous or partial influence of the Net Profit and Cash Flow variables on share prices in primary and non-primary consumer goods companies on the Indonesian Stock Exchange that are affected by the Israel Boycott for the 2019-2023 period. The population in this study was 287 companies listed on the Indonesia Stock Exchange in the primary and non-primary consumer goods sector. The research sample consisted of 6 companies taken using purposive sampling technique. The type of data used is secondary data in the form of company financial reports published by the Indonesia Stock Exchange and uses multiple linear regression analysis techniques.

The results of this research show that net profit partially influences share prices with a calculated t value of 3.968 and a t table value of 2.05183 and a significance value of $0.000 < 0.05$. Cash flow has no effect on share prices with a calculated t value of -0,605 and a t table value of 2.05183 and a significance value of $0.550 > 0.05$. Simultaneously, net profit and cash flow influence stock prices with a significance value of $0.002 < 0.05$ and calculated F of $7.875 > F$ table 3.35. The results of the regression analysis show that the R Square value is 0.085 or 8,5%, while the remaining 91,5% is influenced by other variables not studied. It is hoped that future researchers can add research factors that were not examined in this study.

Keywords: Net Profit, Cash Flow, Share Price

RIWAYAT HIDUP

Yuni Amelia dilahirkan di Palembang pada tanggal 18 Juni 1998 dari Ayah Sudin dan Ibu Sumiyati. Ia anak ketiga dari tiga bersaudara.

Sekolah Dasar diselesaikan pada tahun 2009 di SD Negeri 214 Palembang, Sekolah Menengah Pertama diselesaikan pada tahun 2012 di SMP Negeri 37 Palembang dan selanjutnya menyelesaikan Sekolah Menengah Atas pada tahun 2015 di SMK Pembina 1 Palembang dan melanjutkan pendidikan Diploma III yang diselesaikan pada tahun 2018 di Politeknik Palcomtech Palembang. Pada tahun 2022, ia melanjutkan pendidikan Strata 1 di Universitas Tridinanti.

Palembang, 18 Agustus 2024

Yuni Amelia

BAB I

PENDAHULUAN

1.1 Latar Belakang

Konflik yang terjadi antara Israel dan Palestina menjadi topik yang sedang hangat dibicarakan, konflik tersebut memasuki fase baru dengan peningkatan kekerasan dan ketegangan politik. Sejak Oktober 2023 hingga Mei 2024 konflik antara Israel dan Palestina telah menyebabkan banyak kerugian dan meningkatnya jumlah korban. Aksi kekejaman Israel ini menuai kecaman keras dari dunia termasuk masyarakat Indonesia, tidak hanya itu seruan gerakan boikot produk perusahaan yang terafiliasi dengan Israel atau yang disebut *Boycott, Divestment and Sanction* atau di singkat BDS (Jasa, 2024).

BDS merupakan koalisi masyarakat sipil Palestina yang menggalang gerakan boikot untuk mendorong berbagai Negara, lembaga dan masyarakat di dunia memboikot, menarik investasi dan menjatuhkan sanksi terhadap Israel (Ulya dan Ayu, 2023). Menteri luar negeri Israel mengklaim bahwa ada 84 negara yang menyatakan mendukung Israel, namun dihimpun dari berbagai media 3 negara yang paling mendukung Israel antara lain : Amerika Serikat, Inggris dan Perancis (Nurasiah dkk, 2023).

Aksi boikot ramai dikalangan masyarakat Indonesia, mereka menyoroti produk yang berasal dari Amerika seperti Starbucks, KFC dan Mcd, sedangkan produk dari Inggris adalah produk yang tergabung dalam Unilever (Nurasiah dkk, 2023). Pemboikotan tersebut bermula saat Mcdonald membagikan makanan gratis

bagi tentara Israel yang memicu kemarahan komunitas internasional dan seruan starbucks yang terus mengatakan mendukung Israel secara finansial (Ulya dan Ayu, 2023).

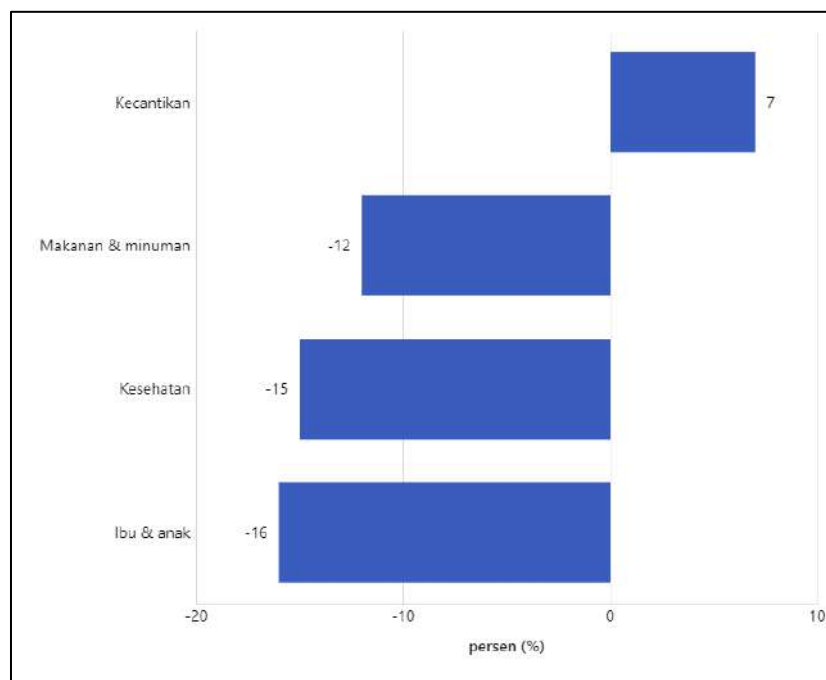
Menurut Pujiastuti (2023) ada 7 perusahaan yang terafiliasi dengan Israel yang menjadi target boikot diantaranya sebagai berikut :

1. PT Unilever Indonesia yang menghasilkan produk makanan dan kebutuhan rumah tangga yang banyak dikonsumsi masyarakat Indonesia
2. PT MAP Boga Adiperkasa yang mengelola starbucks di Indonesia
3. PT Fast Food Indonesia yang menaungi restoran cepat saji KFC
4. PT Sarimelati Kencana yang mengoperasikan *franchise* Pizza Hut di Indonesia
5. PT Akasha Wira Internasional dengan air minum Nestle Pure Life
6. PT Erajaya Swasembada yang mendistribusikan peralatan komunikasi
7. PT Metrodata Electronics yang menghasilkan produk elektronik seperti produk hardware.

Menurut Annur (2023) kategori produk yang terdampak aksi boikot adalah produk FMCG atau perusahaan yang menghasilkan produk barang konsumen. Banyak masyarakat yang mendukung gerakan ini dengan langsung mengganti produk yang biasanya mereka pakai dengan produk yang tidak terafiliasi, namun ada sebagian masyarakat yang masih tetap bertahan dengan produk boikot karena merasa sudah cocok dengan produk tersebut.

Perubahan perilaku konsumsi dalam skala besar yang dilakukan masyarakat Indonesia terhadap efek gerakan boikot ini mempengaruhi persentase transaksi penjualan, hal ini dapat dilihat dari grafik berikut :

Gambar 1.1
Persentase Perubahan Transaksi Penjualan Imbas Aksi Boikot



Sumber : databoks.katadata.co.id

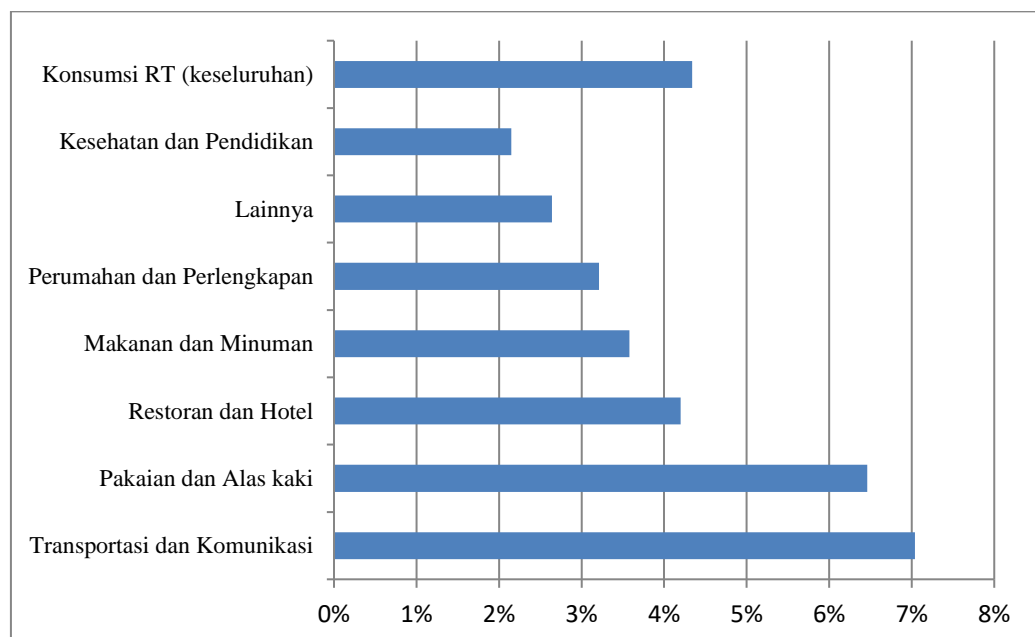
Berdasarkan grafik di atas periode Oktober sampai November 2023 jumlah transaksi pada kategori makanan dan minuman mengalami penurunan sebanyak 12% dibanding periode yang sama sebelumnya atau menurun sebesar 46 ribu transaksi. Lalu kategori ibu dan anak mengalami penurunan sebanyak 16% atau menurun 27,7 ribu transaksi. Selain produk makanan dan minuman serta kebutuhan rumah tangga, produk peralatan komunikasi juga terkena dampaknya salah satunya produk Apple. Produk Apple juga terdampak aksi boikot karena masuk ke dalam daftar produk terafiliasi di situs website Bdnaash.com. Website

tersebut merupakan salah satu website yang berisi daftar produk pro Israel, di sana pengguna dapat mencari produk apa saja yang harus di boikot.

Produk-produk tersebut masuk ke dalam sektor barang konsumen primer dan non primer, sektor barang konsumen primer dan non primer menjadi sektor yang cukup berpengaruh di Indonesia karena tingginya tingkat konsumsi masyarakat.

Berdasarkan grafik dibawah ini dapat dilihat konsumsi rumah tangga di tahun 2022 pada komponen makanan dan minuman, konsumsi rumah tangga dan komunikasi secara keseluruhan cukup tinggi (Kusnandar, 2022).

Gambar 1.2
Pertumbuhan Tahunan Konsumsi Masyarakat
Menurut Sub-Komponen (Kuartal I 2022)



Sumber : databoks.katadata.co.id

Gerakan boikot ini cukup mempengaruhi preferensi produk terutama terhadap merek-merek yang dinilai oleh konsumen mendukung atau memiliki

keterkaitan dengan Israel. Dilansir dari CNN Indonesia, salah satu restoran cepat saji KFC sampai menutup sementara lebih dari 100 gerai di Malaysia di tengah aksi boikot. Terdapat 108 gerai jaringan restoran cepat saji asal Amerika telah berhenti beroperasi, wilayah Kelantan yang paling terdampak dengan hampir 80% gerai ditutup.

Sejak adanya gerakan boikot banyak masyarakat lebih selektif dalam membeli produk dengan menghindari produk-produk yang di boikot sehingga memberikan dampak yang signifikan terhadap penjualan perusahaan. Hal ini menyebabkan menurunnya laba bersih perusahaan dan memberi tekanan pada harga saham perusahaan yang menjadi target boikot.

Boikot produk akan berpengaruh terhadap kinerja keuangan perusahaan, dalam situasi boikot perusahaan investor cenderung memberikan tanggapan yang negatif terhadap perusahaan yang terlibat. PT Map Boga Adiperkasa pada tahun 2023 lalu sahamnya sempat mengalami penurunan semenjak adanya seruan boikot. Dalam 6 bulan terakhir di tahun 2023 saham MAPB tercatat anjlok hingga lebih dari 8%. PT Unilever Indonesia menurun hingga 15% akibat pengaruh sentimen investor dan keputusan yang diambil perusahaan terhadap isu geopolitik Israel. PT. Fast Food Indonesia harus merevisi target mereka di tahun 2024, tadinya proyeksi pertumbuhan penjualan di tahun 2024 sebesar 15% namun direvisi menjadi 10%.

Efek boikot terhadap produk KFC juga cukup kuat mencakup penurunan penjualan dan transaksi bisnis. PT Sarimelati Kencana sahamnya turun sekitar

6%, PT Akasha Wira Internasional turun 7% sedangkan PT Erajaya Swasembada mengalami penurunan saham -23,98%.

Gerakan ini memberikan pengaruh yang cukup signifikan terhadap harga saham perusahaan yang menjadi target boikot, harga saham merupakan pertimbangan yang sangat penting ketika berinvestasi. Harga saham memiliki sifat yang fluktuatif, sehingga harga saham tersebut bisa mengalami kenaikan maupun penurunan harga. Salah satu variabel yang dapat menyebabkan terjadinya perubahan harga saham adalah laba bersih.

Laba bersih suatu perusahaan menunjukkan keadaan kinerja dan kemampuan entitas dalam mendapatkan keuntungan, apabila perusahaan memperoleh laba bersih yang besar maka secara teoritis semakin besar pula dividen yang akan dibagikan oleh perusahaan kepada para investor. Hal itu membuat para investor akan semakin berminat untuk berinvestasi karena biasanya para investor menyukai keuntungan yang besar sehingga menyebabkan peningkatan harga saham. Selain laba bersih, komponen arus kas seperti arus kas operasi, arus kas pendanaan dan arus kas investasi juga mempengaruhi harga saham (Sari dkk, 2022).

Menurut Nurlaila (2022) selain laba, laporan arus kas juga berguna untuk investor dan menjadi salah satu faktor yang dapat mempengaruhi harga saham. Perusahaan tanpa kas tidak akan bertahan, arus kas bagi perusahaan sangat penting untuk kelangsungan hidup perusahaan. Data arus kas dianggap menyajikan informasi utama dalam mengevaluasi harga pasar surat-surat berharga. Arus kas memiliki arti penting dalam mengevaluasi harga pasar saham karena menggambarkan daya beli umum dan dapat dipindahkan segera dalam perekonomian pasar kepada perorangan maupun organisasi untuk kepentingan tertentu.

Berikut ini merupakan data laba bersih, arus kas dan harga saham pada perusahaan di Bursa Efek Indonesia yang terdampak aksi boikot Israel selama periode tahun 2019 – 2023.

Tabel 1.1
Laba Bersih Perusahaan Periode Tahun 2019 – 2023
 (dalam jutaan rupiah)

No	Kode	Nama	Laba Bersih				
			2019	2020	2021	2022	2023
1	UNVR	PT. Unilever Indonesia Tbk	7.392.837	7.163.536	5.758.148	5.364.761	4.800.940
2	MAPB	PT. MAP Boga Adiperkasa Tbk	165.726	(164.799)	(9.927)	146.296	104.649
3	FAST	PT. Fast Food Indonesia Tbk	241.547	(377.184)	(295.737)	(77.447)	(418.212)
4	PZZA	PT. Sarimelati Kencana Tbk	200.020	(93.519)	60.769	(23.456)	(96.224)
5	ADES	PT. Akasha Wira Internasional Tbk	83.885	135.789	265.758	364.972	395.798
6	ERAA	PT. Erajaya Swasembada Tbk	325.583	671.172	1.117.917	1.076.555	856.860

Sumber : Laporan Keuangan Tahun 2019 – 2023 dari www.idx.co.id

Berdasarkan tabel di atas dapat dilihat bahwa laba bersih perusahaan mengalami kenaikan namun ada beberapa yang mengalami penurunan hingga mengalami kerugian. PT Akasha Wira Internasional (ADES) mengalami peningkatan laba bersih tiap tahun, PT Unilever Indonesia (UNVR) mengalami penurunan laba bersih yang cukup signifikan di tahun 2021 sebesar Rp 5.758.148.000.000 yang sebelumnya sebesar Rp 7.163.536.000.000, PT Fast Food Indonesia (FAST) mengalami kerugian selama empat tahun berturut-turut, di

tahun 2023 kerugian tersebut mencapai Rp 418.212.000.000, sedangkan PT Erajaya Swasembada (ERAA) mengalami penurunan laba bersih di tahun 2023 menjadi Rp 856.860.000.000 yang sebelumnya sebesar Rp 1.076.555.000.000

Tabel 1.2
Arus Kas Perusahaan Periode Tahun 2019 – 2023 (dalam jutaan rupiah)

No	Kode	Nama	Arus Kas				
			2019	2020	2021	2022	2023
1	UNVR	PT. Unilever Indonesia Tbk	285.512	215.268	(518.918)	177.463	517.489
2	MAPB	PT. MAP Boga Adiperkasa Tbk	53.738	22.115	(99.681)	2.076	283.012
3	FAST	PT. Fast Food Indonesia Tbk	(124.635)	20.419	(282.271)	(54.254)	(344.251)
4	PZZA	PT. Sarimelati Kencana Tbk	(213.627)	(49.989)	37.861	(46.238)	(3.634)
5	ADES	PT. Akasha Wira Internasional Tbk	26.776	209.265	41.506	(4.398)	376.363
6	ERAA	PT. Erajaya Swasembada Tbk	192.390	1.175.925	(258.362)	396.847	360.048

Sumber : Laporan Keuangan Tahun 2019 – 2023 dari www.idx.co.id

Berdasarkan tabel di atas terlihat total arus kas tiap perusahaan mengalami fluktuasi tiap tahunnya, total arus kas tertinggi pada tahun 2020 yaitu pada PT Erajaya Swasembada (ERAA) sebesar Rp 1.175.925.000.000 sedangkan total arus kas terendah pada tahun 2021 yaitu pada PT Unilever Indonesia (UNVR) sebesar (Rp 518.918.000.000).

Tabel 1.3
Harga Saham Perusahaan Periode Tahun 2019 – 2023
(dalam rupiah)

No	Kode	Nama	Harga Saham				
			2019	2020	2021	2022	2023
1	UNVR	PT. Unilever Indonesia Tbk	8.400	7.350	4.110	4.700	3.530
2	MAPB	PT. MAP Boga Adiperkasa Tbk	1.690	1.355	1.610	1.895	1.940
3	FAST	PT. Fast Food Indonesia Tbk	1.275	1.090	975	820	740
4	PZZA	PT. Sarimelati Kencana Tbk	1.110	810	680	540	370
5	ADES	PT. Akasha Wira Internasional Tbk	1.045	1.460	3.290	7.175	9.675
6	ERAA	PT. Erajaya Swasembada Tbk	359	440	600	392	426

Sumber : Laporan Keuangan Tahun 2019 – 2023 dari www.idx.co.id

Berdasarkan tabel di atas dapat dilihat harga saham dari 5 perusahaan mengalami fluktuasi. PT Akasha Wira Internasional mengalami kenaikan harga saham tiap tahun, harga saham tertinggi di tahun 2023 sebesar Rp 9.675. Sedangkan pada tahun 2019 sampai 2023 Saham PT Unilever Indonesia mengalami penurunan harga saham yang cukup jauh, di tahun 2019 harga saham sebesar Rp 8.400 menjadi menurun di tahun 2023 di harga Rp 3.530.

Perkembangan laba bersih, total arus kas dan harga saham mengalami fluktuasi. Jika pada saat laporan keuangan diterbitkan menunjukkan laba bersih

dan total arus kas suatu perusahaan tinggi maka akan bereaksi pada pasar dan meningkatkan permintaan saham yang kemudian harga saham pun akan meningkat, begitu pula sebaliknya jika pada saat laporan keuangan diterbitkan menunjukkan laba bersih dan total arus kas suatu perusahaan rendah maka akan bereaksi pada pasar dan mengurangi permintaan saham yang kemudian harga saham pun akan turun (Habibulloh dkk, 2024).

Berdasarkan penjelasan di atas penulis bermaksud untuk meneliti pengaruh laba bersih dan arus kas terhadap harga saham perusahaan. Penelitian sebelumnya yang dilakukan Setyowati dkk (2021), Aisyah dkk (2023) dan penelitian Tombilayuk dan Aribowo (2020) dengan hasil penelitian menyatakan laba bersih secara parsial berpengaruh positif dan signifikan terhadap harga saham, arus kas secara parsial tidak berpengaruh dan tidak signifikan terhadap harga saham lalu laba bersih dan arus kas secara simultan berpengaruh signifikan terhadap harga saham. Berbeda dengan penelitian yang dilakukan Habibulloh dkk (2024) menyatakan bahwa secara parsial laba bersih dan total arus kas berpengaruh negatif dan tidak signifikan terhadap harga saham perusahaan.

Berdasarkan uraian diatas maka penulis tertarik untuk melakukan penelitian mengenai **“Pengaruh Laba Bersih dan Arus Kas Terhadap Harga Saham Pada Perusahaan Sektor Barang Konsumen Primer dan Non Primer di Bursa Efek Indonesia yang Terdampak Aksi Boikot Israel”**.

1.2 Rumusan Masalah

Berdasarkan uraian mengenai latar belakang yang telah dikemukakan sebelumnya, maka peneliti mencoba untuk merumuskan masalah dalam bentuk pernyataan sebagai berikut :

1. Apakah laba bersih berpengaruh terhadap harga saham pada perusahaan sektor barang konsumen primer dan non primer di Bursa Efek Indonesia yang terdampak aksi boikot Israel?
2. Apakah arus kas berpengaruh terhadap harga saham pada perusahaan sektor barang konsumen primer dan non primer di Bursa Efek Indonesia yang terdampak aksi boikot Israel?
3. Apakah laba bersih dan arus kas secara bersama-sama (simultan) berpengaruh terhadap harga saham pada perusahaan sektor barang konsumen primer dan non primer di Bursa Efek Indonesia yang terdampak aksi boikot Israel?

1.3 Tujuan Penelitian

Tujuan dari adanya penelitian ini adalah sebagai berikut :

1. Untuk mengetahui pengaruh laba bersih terhadap harga saham pada perusahaan sektor barang konsumen primer dan non primer di Bursa Efek Indonesia yang terdampak aksi boikot Israel.
2. Untuk mengetahui pengaruh arus kas terhadap harga saham pada perusahaan sektor barang konsumen primer dan non primer di Bursa Efek Indonesia yang terdampak aksi boikot Israel.

3. Untuk mengetahui pengaruh laba bersih dan arus kas secara bersama-sama (simultan) terhadap harga saham pada perusahaan sektor barang konsumen primer dan non primer di Bursa Efek Indonesia yang terdampak aksi boikot Israel.

1.4 Manfaat Penelitian

Manfaat dari adanya penelitian ini adalah sebagai berikut :

1. Bagi perusahaan penelitian ini diharapkan dapat menjadi masukan dalam hal mempertimbangkan dan menentukan kebijakan yang berhubungan dengan kinerja laporan keuangan.
2. Bagi investor penelitian ini diharapkan dapat bermanfaat sebagai informasi dalam hal mengetahui kondisi keuangan suatu perusahaan melalui laba bersih dan arus kas untuk mengurangi kerugian dalam berinvestasi.
3. Dalam bidang akademik penelitian ini diharapkan dapat menambah pengetahuan dan sebagai bahan referensi bagi penelitian selanjutnya.

DAFTAR PUSTAKA

- Adelina, Rosa. 2018. *Pengaruh Laba Bersih dan Total Arus Kas Terhadap Harga Saham Perusahaan yang Bergerak di Bidang Pertanian Tahun 2011-2016*. Skripsi IAIN Padangsidimpuan.
- Aglis, Andhita Hatmawan dan Riyanto Slamet. 2020. *Metode Riset Penelitian Kuantitatif Penelitian di Bidang Manajemen, Teknik, Pendidikan dan Eksperimen*. Sleman CV Budi Utama.
- Aisyah, Rina Nur dkk. *Pengaruh Laba Bersih dan Arus Kas Terhadap Harga Saham Pada Perusahaan Sub Sektor Kimia Yang Terdaftar di Bursa Efek Indonesia*. *Jurnal of Management Small and Medium Enterprises* Vol 16 No 3 Hal 531-539.
- Annur, Cindy Mutia. 2023. *Produk Ibu dan Anak Paling Terdampak Aksi Boikot-Israel, Kecantikan Tak Goyah*. Databoks diakses pada 13 Juni 2024 melalui <https://databoks.katadata.co.id/datapublish/2023/12/05>.
- Anshori, Muslich dan Iswati Sri. 2017. *Metodologi Penelitian Kuantitatif*. Surabaya : Airlangga University Press.
- Aprianto, Ade dkk. 2020. *Metode Cochran-Orcutt Untuk Mengatasi Autokorelasi Pada Estimasi Parameter Ordinary Least Squares*. *Buletin Ilmiah Mat, Stat dan Terapannya (Bimaster)* Vol 09 No 1 Hal 95-102.
- Arifin, J. 2017. *SPSS 24 Untuk Penelitian dan Skripsi*. Jakarta : Kelompok Gramedia.
- Azis, Musdalifah. 2015. *Manajemen Investasi: Fundamental, Teknikal, Perilaku Investor dan Return Saham*. Yogyakarta: Deepublish.
- Azra, M.Z. 2018. *Pengantar Akuntansi 2 Berbasis IFRS*. Jakarta : Salemba Empat.
- Azwar, S. 2015. *Metode Penelitian*. Yogyakarta : Pustaka Belajar.
- Bursa Efek Indonesia. 2024. *Laporan Keuangan Perusahaan Diakses Pada 11 Juli 2024* melalui <https://www.idx.co.id/id/perusahaan-tercatat/laporan-keuangan-dan-tahunan>.
- Brigham dan Houston. 2011. *Dasar-dasar Manajemen Keuangan*. Jakarta: Salemba Empat.

- Ernawati, Yenny dan Purwaningsih Eny. 2022. *Pengaruh Total Arus Kas, Debt To Equity Ratio dan Return On Assets Terhadap Harga Saham*. Jurnal Ilmiah MEA Vol 6 No 2 Hal 1708-1726.
- Fahmi, Irham. 2013. *Rahasia Saham dan Obligasi*. Bandung: Alfabeta.
- Ghozali, Imam dan Chariri Anis. 2016. *Teori Akuntansi*. Badan Penerbit Universitas Diponegoro, Semarang.
- Ghozali, Imam. 2018. *Aplikasi Analisis Multivariate dengan Program IBM SPSS 25 (Edisi 9)*. Semarang : Badan Penerbit Universitas Diponegoro.
- Habibulloh, Rijal dkk. 2024. *Pengaruh Laba Bersih dan Total Arus Kas Terhadap Harga Saham Pada Perusahaan yang Terdaftar di Jakarta Islamic Index*. Jurnal Ekonomika, Manajemen dan Akuntansi 2(3) Hal 455-472.
- Harahap, Sofyan Syafri. 2015. *Analisis Kritis Atas Laporan Keuangan*. Jakarta : Rajawali Pers.
- Heriyanti, Minda. 2021. *Pengaruh Laba Bersih dan Komponen Arus Kas Terhadap Harga Saham Pada Perusahaan Insfrastruktur di Bursa Efek Indonesia Periode 2013-2020*. Skripsi IAIN Padangsidimpuan.
- Hermuningsih. 2012. *Pengantar Pasar Modal Indonesia*. Yogyakarta: UPP STIM YKPN.
- Herninta, Tiwi. 2019. *Faktor-faktor yang Mempengaruhi Nilai Perusahaan Manufaktur di Bursa Efek Indonesia*. Jurnal Manajemen Bisnis 22.3 Hal 325-336.
- Hery. 2017. *Analisis Laporan Keuangan: Integrated and Comprehensive Edition Cetakan Ke 2*. Jakarta: PT. Grasindo.
- Jasa, Retnowati. 2024. *Dampak Aksi Boikot Terhadap Harga Saham Perusahaan Yang Berafiliasi Dengan Israel: Studi Kasus Pasca Agresi Genosida di Palestina*. Jurnal IJEM Vol 1 No 2 Hal 75-80.
- Jumingan. 2014. *Analisis Laporan Keuangan*. Jakarta: PT. Bumi Aksara.
- Kasmir. 2015. *Analisis Laporan Keuangan Edisi 1 Cetakan Ke 8*. Jakarta: PT Rajawali
- Kusnandar, Viva Budy. 2022. *Pertumbuhan Tahunan Konsumsi Rumah Tangga Menurut Sub-Komponen (Kuartal I 2022)*. Databoks diakses pada 13 Juni 2024 melalui <https://databoks.katadata.co.id/datapublish/2022/05/10>.

- Muchran, Muchriana dan Thaib, M.F.A. 2020. *Pengaruh Arus Kas Terhadap Harga Saham Pada Perusahaan Manufaktur di Bursa Efek Indonesia Periode 2015-2018*. Ajar Vol 3 No 1 Hal 21-47.
- Nurasiah, Iis dkk. 2023. *Koreksi Harga Saham Produk Terafiliasi Dengan Israel Sebagai Akibat Dari Gerakan Boikot, Divestasi dan Sanksi (BDS) di Bursa Efek Indonesia (BEI) Periode 2023*. Jurnal Ekonomi Keuangan dan Kebijakan Publik No 5(2) Hal 55-61.
- Nurdin, Ismail dan Hartati, Sri. 2019. *Metode Penelitian Sosial*. Surabaya : Media Sahabat Cendikia.
- Nurlaila, Dita. 2022. *Pengaruh Laba Bersih dan Arus Kas Terhadap Harga Saham Perusahaan Dagang Di Bursa Efek Indonesia Tahun 2018-2020*. Skripsi Universitas Tridianti.
- Paramitha, Dea dkk. 2020. *Pengaruh Laba Bersih dan Total Arus Kas Terhadap Harga Saham Pada Perusahaan Sub Sektor Otomotif dan Komponen yang Terdaftar di BEI Periode 2017-2022*. Jurnal Online Mahasiswa (JOM) Bidang Akuntansi 9(4).
- Pujiastuti, Arum. 2023. *Mengungkap Dampak Boikot Terhadap Nilai Pasar Perusahaan*. Jurnal Ekonomika 45 Vol 11 No. 1 Hal 675-687.
- Purwanto. 2012. *Metodologi Penelitian Kuantitatif untuk Psikologi dan Pendidikan*. Yogyakarta : Pustaka Pelajar.
- Rizal, Rahma. 2014. *Pengaruh Arus Kas dan Kebijakan Dividen Terhadap Harga Saham di Bursa Efek Indonesia*. Jurnal Manajemen dan Akuntansi Vol 3 No 3 Hal 48-59.
- Sari, Sindy Patika dkk. 2022. *Pengaruh Laba Bersih, Komponen Arus Kas, Ukuran Perusahaan Terhadap Harga Saham Perusahaan Perbankan Pada Masa Pandemi Covid-19*. Jurnal Bisnis dan Kewirausahaan. Vol 18 Issue 3.
- Sartono, Agus. 2011. *Manajemen Keuangan Teori dan Aplikasi*. Yogyakarta: BPF.
- Setiawan, Santy dkk. 2017. *Statistika II Edisi Revisi*. Yogyakarta: ANDI.
- Setyowati, Widia Amita dkk. 2021. *Pengaruh Laba Bersih dan Arus Kas Terhadap Harga Saham Pada Perusahaan Manufaktur Sektor Industri (Consumer Goods Industry) Yang Terdaftar di Bursa Efek Indonesia*. Jurnal Media Wahana Ekonomika Vol 18 No 2 Hal 262-280.
- Setyowati, Milla Sephiana dkk. 2016. *Pengantar Akuntansi 2*. Jakarta: Prenadamedia Group.

- Silalahi, Lisna dan Sembiring Sabeth. 2020. *Pengaruh Laba Bersih, Total Arus Kas dan Ukuran Perusahaan Terhadap Harga Saham Pada Perusahaan Sektor Asuransi yang Terdaftar di Bursa Efek Indonesia Tahun 2014-2017*. Jurnal Riset Akuntansi dan Keuangan Vol 6 No 1.
- Subramanyam. 2012. *Analisis Laporan Keuangan*. Jakarta: Salemba Empat.
- Sukamulja, Sukmawati. 2019. *Analisis Laporan Keuangan Sebagai Dasar Pengambilan Keputusan Investasi*. Yogyakarta: ANDI.
- Sulistiowati, Retno dkk. 2018. *Pengaruh Laba Akuntansi dan Arus Kas Terhadap Harga Saham Pada Perusahaan Dagang yang Terdaftar di Bursa Efek Indonesia*. Jurnal Economics and Sustainable Development Vol 3 No 1 Hal 20-29.
- Sugiyono. 2019. *Metode Penelitian Kuantitatif, Kualitatif dan R&D*. Bandung: CV Alfabeta.
- Sujawerni, V. Wiratna. 2017. *Analisis Laporan Keuangan*. Yogyakarta: Pustaka Baru Press.
- Tombilayuk, Adriani dan Aribowo Fajar. 2020. *Pengaruh Laba Bersih dan Komponen Arus Kas Terhadap Harga Saham Pada Perusahaan Sektor Infrastruktur, Utilitas dan Transportasi yang Terdaftar di Bursa Efek Indonesia Periode 2017-2019*. Prima Ekonomika Vol 11 No 2 Hal 60-81.
- Tuju, Gledis L M dkk. 2022. *Analisis Faktor Eksternal dan Internal yang Mempengaruhi Harga Saham Perusahaan Perbankan LQ45 Terdaftar di Bursa Efek Indonesia (Periode 2016-2020)*. Jurnal EMBA Vol 10 No 1 Hal 1694-1704.
- Ulya, Himmatul dan Ayu, Kilau Riksaning. 2023. *Gerakan Sosial Digital: Boikot-Divestasi-Sanksi (BDS) Terhadap Isu Israel-Palestina di Media Sosial*. Prosiding Seminar Nasional FISIP UNNES Hal 230-238.
- Unanti, F.E. 2023. *Pedoman Penulisan Skripsi dan Laporan Akhir*. Palembang : Unanti Pers.
- Willem dkk. 2021. *Pengaruh Total Arus Kas, Komponen Arus Kas dan Informasi Laba Terhadap Harga Saham Perusahaan Manufaktur di Bursa Efek Indonesia*. Jurnal Ilmiah Pendidikan dan Sosial 8 No 1.
- Yunus, Muhammad Haekal dan Abdullah. 2021. *Pengaruh Informasi Laba dan Arus Kas Terhadap Harga Saham Perusahaan Manufaktur yang Terdaftar di Bursa Efek Indonesia*. JEMMA (Jurnal of Economic, Management and Accounting) 4 No 2 Hal 195-203.