

**PENGARUH RASIO AKTIVITAS TERHADAP
PERTUMBUHAN LABA PADA PERUSAHAAN MAKANAN
DAN MINUMAN GO PUBLIK YANG TERDAFTAR DI BEI
TAHUN 2023**

SKRIPSI

**Untuk Memenuhi Sebagian Dari Syarat-Syarat
Guna Mencapai Gelar Sarjana Manajemen**



**Diajukan Oleh:
RINTIH UTAMI
NPM. 2101110509**

**FAKULTAS EKONOMI DAN BISNIS
UNIVERSITAS TRIDINANTI
2025**


UNIVERSITAS TRIDINANTI
FAKULTAS EKONOMI DAN BISNIS

HALAMAN PERSTUJUAN SKRIPSI

Nama : RINTIH UTAMI
Nomor Pokok/Npm : 2101110509
Jurusan/Prog. Studi : Manajemen
Jenjang Pendidikan : Strata I
Mata Kuliah Pokok : Manajemen Keuangan
Judul Skripsi : PENGARUH RASIO AKTIVITAS TERHADAP
PERTUMBUHAN LABA PADA PERUSAHAAN
MAKANAN DAN MINUMAN GO PUBLIK
YANG TERDAFTAR DI BURSA EFEK
INDONESIA TAHUN 2023.

Pembimbing Skripsi:
Tanggal. 12-02-2025

Pembimbing I:


Marivam Zahariah, SE., M.M
NIDN: 0222096301

Tanggal. 12-02-2025

Pembimbing II:


Dian Septianti, SE., M.M
NIDN: 0206098501


Mengetahui:

Dekan



Dr. Msy. Mikial, S.E., M.Si. Ak CA, CPRS
NIDN: 0205026401

Ketua Program Studi


Dr. Yolanda Veyniths, SE., M.Si
NIDN: 0222096301

UNIVERSITAS TRIDINANTI
FAKULTAS EKONOMI DAN BISNIS

HALAMAN PENGESAHAN SKRIPSI

Nama : RINTIH UTAMI
Nomor Pokok/Npm : 2101110509
Jurusan/Prog. Studi : Manajemen
Jenjang Pendidikan : Strata I
Mata Kuliah Pokok : Manajemen Keuangan
Judul Skripsi : PENGARUH RASIO AKTIVITAS TERHADAP
PERTUMBUHAN LABA PADA PERUSAHAAN
MAKANAN DAN MINUMAN GO PUBLIK
YANG TERDAFTAR DI BURSA EFEK
INDONESIA TAHUN 2023.

Pembimbing Skripsi:
Tanggal. 12-02-2025

Ketua Penguji I:


Mariyam Zanariah, SE., M.M
NIDN: 0222096301

Tanggal. 12-02-2025

Penguji I:


Dian Septianti, SE., M.M
NIDN: 0206098501


Tanggal. 12-02-2025

Penguji III:

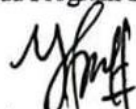

H. Hisbullah Basri, SE., M.Si
NIDN: 0212016201

Mengesahkan:



Dekan

Dr. Msy. Mikial, S.E., M.Si. Ak CA, CPRS
NIDN: 0205026401

Ketua Program Studi


Dr. Yolanda Vevniths, SE., M.Si
NIDN: 0222096301

SURAT PERNYATAAN BEBAS PLAGIAT

Saya yang bertanda tangan di bawah ini:

Nama : Rintih Utami
NIM : 2101110509
Program Studi : Manajemen
Fakultas : Ekonomi dan Bisnis
Universitas : Universitas Tridinanti Palembang

Dengan ini menyatakan bahwa skripsi saya yang berjudul:

"Pengaruh rasio aktivitas terhadap pertumbuhan laba pada perusahaan makanan dan minuman yang terdaftar dibursa efek Indonesia tahun 2023" adalah hasil karya sendiri dan bukan merupakan plagiasi dari karya orang lain. Saya menjamin bahwa dalam penyusunan skripsi ini:

1. Tidak terdapat bagian yang diambil dari karya orang lain tanpa memberikan sitasi yang sesuai.
2. Jika terdapat kutipan atau referensi dari sumber lain, telah dicantumkan dengan benar sesuai kaidah akademik yang berlaku.
3. Tidak terdapat manipulasi data atau hasil penelitian yang dapat merugikan keilmuan dan akademik.

Apabila di kemudian hari ditemukan adanya pelanggaran terhadap pernyataan ini, saya bersedia menerima sanksi akademik sesuai dengan peraturan yang berlaku di Universitas Tridinanti Palembang.

Demikian surat pernyataan ini saya buat dengan sebenar-benarnya dan penuh tanggung jawab.

Palembang, Februari 2025


Rintin Utami

MOTO DAN PERSEMBAHAN

Moto:

“Jadilah apa yang kamu inginkan bukan apa yang orang inginkan tentang kamu.

Walaupun yang kamu inginkan penuh dengan rintangannya, tapi kamu harus sabar dan ikhlas dalam rintangan itu. Karena hidup kamu kata kamu bukan kata orang lain. Yakinlah kamu akan mendapatkan kebahagiaan yang sangat bahagia karena telah menjadi seseorang yang kamu inginkan atau impikan. Dan yakinlah kamu bisa melewati semua rintangan itu”.

“Meskipun kamu bukan lah orang hebat, bukan orang yang sering bersyukur, bukan orang yang baik dan dan hanya orang biasa. Tapi kamu harus menjadi orang yang hebat, orang yang sering bersyukur, orang yang baik dan orang yang luar biasa untuk diri sendiri dan orang lain.”

(Rintih Utami)

Kupersembahkan Kepada:

❖ Untuk Ayah dan Ibu

Ayah, Ibu... kalian adalah cahaya hidupku, sumber kekuatan dan cinta yang tak terbatas. Dari kalian, aku belajar arti ketulusan dan perjuangan. Semoga Allah selalu melimpahkan kesehatan, kebahagiaan, dan keberkahan dalam hidup kalian.

❖ Untuk Kakak Perempuan

Kakak, terima kasih telah menjadi pelindung dan penyemangatku. Dukungan dan kasih sayangmu selalu menjadi kekuatan dalam setiap langkahku. Semoga kebahagiaan dan keberkahan selalu menyertaimu.

❖ Untuk Kembaran dan Adik

Kalian adalah bagian dari jiwaku, tempat berbagi tawa dan air mata. Semoga kita selalu saling menguatkan dan tumbuh bersama dalam cinta dan doa.

❖ Untuk Ponakan Tersayang

Senyummu membawa kebahagiaan, harapanmu menjadi doa-doa kami. Tumbuhlah menjadi pribadi yang kuat dan penuh kasih sayang, kami selalu ada untukmu.

❖ Untuk Keluarga Besar

Keluarga adalah tempat pulang yang penuh kehangatan. Terima kasih atas doa, cinta, dan kebersamaan yang selalu menguatkan. Semoga kita selalu diberkahi kesehatan dan kebahagiaan.

❖ Untuk Nur halizah, dan Esi Lidiani

Kamu adalah sosok teman yang istimewa dalam hidupku. Terima kasih atas ketulusan dan doa-doamu. Semoga kebahagiaan dan keberkahan selalu menyertaimu.

Untuk semua yang kusayangi, terima kasih telah menjadi bagian dari perjalanan. Semoga kita selalu bersama dalam cinta, doa, dan kebahagiaan.

KATA PENGANTAR

Puji syukur ke hadirat Allah SWT yang telah melimpahkan rahmat dan karunia-Nya, sehingga penulis dapat menyelesaikan proposal penelitian dengan judul “Pengaruh Rasio Aktivitas terhadap Pertumbuhan Laba pada Perusahaan Makanan dan Minuman Go Publik yang Terdaftar di Bursa Efek Indonesia Tahun 2023” ini dengan baik.

Proposal ini disusun untuk memenuhi salah satu syarat dalam menyelesaikan program studi Strata 1 (S1) pada Fakultas Ekonomi dan Bisnis, Universitas Tridinanti. Penelitian ini bertujuan untuk menganalisis hubungan antara rasio aktivitas, yang meliputi rasio perputaran piutang, rasio perputaran persediaan, dan rasio perputaran total aset, terhadap pertumbuhan laba perusahaan makanan yang terdaftar di Bursa Efek Indonesia.

Peneliti menyadari bahwa proposal ini tidak akan terwujud tanpa dukungan dan bimbingan dari berbagai pihak. Oleh karena itu, penulis mengucapkan terima kasih kepada:

1. Bapak Prof. Dr. Ir. H Edizal AE., MS. selaku Rektor Universitas Tridinanti.
2. Ibu Dr. Msy. Mikial SE., M.Si., Ak.CA., CSRS Dekan Fakultas Ekonomi Dan Bisnis Universitas Tridinanti
3. Ibu Dr. Yolanda Veyniths, SE., M.Si selaku Ketua Program Studi Fakultas Ekonomi Dan Bisnis Universitas Tridinanti
4. Bapa-bapak dan Ibu-ibu Dosen yang telah memberikan bimbingan selama masa studi.
5. Ibu Mariyam Zanariah, SE., M.M., selaku pembimbing I, atas waktu, perhatian, dan arahan yang telah diberikan selama penyusunan proposal ini.
6. Ibu Dian Septianti, SE., M.M., selaku pembimbing II, atas masukan dan bimbingan yang sangat berarti.
7. Ayah dan Ibu Tercinta yang luar biasa banyak berkorban dan berdoa demi keberhasilan penulis dalam proses menyelesaikan skripsi ini beserta keluarga yang selalu mendukung penulis.

8. Teman-teman seperjuangan di Program Studi Manajemen, yang telah memberikan semangat dan kebersamaan selama masa perkuliahan dan penyusunan skripsi.
9. Seluruh pihak yang tidak dapat disebutkan satu per satu, namun telah memberikan bantuan, baik secara langsung maupun tidak langsung.
10. Ayah dan Ibu tercinta, yang telah banyak berkorban, berdoa, dan memberikan kasih sayang tanpa batas demi keberhasilanku dalam menyelesaikan skripsi ini. Kalian adalah sumber kekuatanku, dan skripsi ini adalah bukti kecil dari segala doa dan harapan yang kalian tanamkan.
11. Kakak Perempuan tersayang, yang selalu menjadi pendukung setia, memberikan semangat, serta menjadi panutan dalam hidupku. Terima kasih atas perhatian dan cinta yang tak terbatas.
12. Kembaran dan adikku tercinta, yang selalu hadir dengan tawa dan dukungan tanpa henti. Bersama kalian, setiap langkah menjadi lebih ringan.
13. Keluarga Besar yang kucintai, yang selalu memberikan dukungan, doa, dan semangat tanpa henti. Kehangatan dan kebersamaan kalian adalah kekuatan besar yang selalu mengiringi setiap langkahku.
14. Teman-teman seperjuangan di Program Studi Manajemen, yang telah menemani dalam suka dan duka selama masa perkuliahan hingga penyusunan skripsi ini. Kebersamaan kita adalah kenangan berharga yang tak akan terlupakan.
15. Teman saya Nurhalizah dan Esi Lidiani, yang selalu memberikan semangat, dukungan, dan doa yang tulus di setiap proses perjuangan ini.
16. Seluruh karyawan PT Mitra Anugerah Perkasa Sumsel, yang telah memberikan semangat, doa, dan motivasi bagi penulis.
17. Seluruh pihak yang tidak dapat disebutkan satu per satu, namun telah memberikan bantuan, baik secara langsung maupun tidak langsung.

Peneliti menyadari bahwa proposal ini masih jauh dari kesempurnaan. Oleh karena itu, peneliti mengharapkan kritik dan saran yang membangun untuk perbaikan di masa mendatang. Semoga penelitian ini dapat memberikan manfaat

bagi dunia akademik maupun praktisi di bidang keuangan, khususnya dalam pengelolaan aset dan pertumbuhan laba perusahaan.

Sekian, dan terima kasih.

Palembang, November 2024

Peneliti,

Rintih Utami

DAFTAR ISI

	Halaman
HALAMAN JUDUL	i
HALAMAN PERSTUJUAN SKRIPSI	ii
HALAMAN PENGESAHAN SKRIPSI	iii
SURAT PERNYATAAN BEBAS PLAGIAT	4
MOTO DAN PERSEMBAHAN	5
KATA PENGANTAR	6
DAFTAR ISI	9
DAFTAR TABEL	13
DAFTAR GAMBAR	14
ABSTRAK	15
RIWAYAT HIDUP	xvii
BAB I PENDAHULUAN	17
1.1 Latar Belakang	17
1.2 Rumusan Masalah	23
1.3 Tujuan Penelitian	23
1.4 Manfaat Penelitian	24
BAB II TINJAUAN PUSTAKA	11
2.1 Kajian Teoritis	11
2.1.1 Laporan Keuangan	11
2.1.1.1 Pengertian Laporan Keuangan	11
2.1.1.2 Tujuan Laporan Keuangan	11
2.1.1.3 Jenis Laporan Keuangan	12
2.1.2 Analisis Rasio Keuangan	15
2.1.3 Rasio Aktivitas	16
2.1.3.1 Tujuan Dan Manfaat Rasio Aktivitas.....	20
2.1.3.2 Jenis - Jenis Rasio Aktivitas.....	22

2.1.4	Pertumbuhan Laba	27
2.1.4.1	Faktor - Faktor Yang Mempengaruhi Pertumbuhan Laba	28
2.1.4.2	Cara Menghitung Pertumbuhan Laba	31
2.2	Penelitian Lain Yang Relevan	32
2.3	Kerangka Berfikir	35
2.4	Hipotesis	36
BAB III	METODE PENELITIAN	37
3.1	Tempat Dan Waktu Penelitian	37
3.1.1	Tempat Penelitian.....	37
3.1.2	Waktu Penelitian	37
3.2	Sumber Data Dan Teknik Pengumpulan Data	37
3.2.1	Sumber Data.....	37
3.2.2	Teknik Pengumpulan Data.....	38
3.3	Populasi, Sample, Dan Sampling.....	39
3.3.1	Populasi	39
3.3.2	Sampel.....	41
3.3.3	Sampling	42
3.4	Rancangan Penelitian	44
3.5	Variabel dan Definisi Operasional	44
3.6	Instrumen Penelitian	46
3.7	Teknik Analisis Data	46
3.7.1	Uji Persyaratan Analisis Data	47
3.7.1.1	Uji Normalitas	47
3.7.2	Uji Asumsi Klasik.....	48
3.7.2.1	Uji Multikolinearitas	48
3.7.2.2	Uji Autokorelasi	49
3.7.2.3	Uji Heteroskedastitas	50
3.7.3	Pengujian Regresi Linear Berganda.....	50
3.7.4	Uji Hipotesis.....	51

3.7.4.1	Uji Signifikan Simultan.....	51
3.7.4.2	Uji Signifikan Parsial	52
3.7.5	Koefisien Determinasi.....	53
BAB IV	HASIL PENELITIAN DAN PEMBAHASAN	55
4.1	Hasil Penelitian	55
4.1.1	Sejarah Bursa Efek Indonesia	55
4.1.2	Visi dan Misi PT Bursa Efek Indonesia.....	57
4.1.3	Struktur Organisasi.....	59
4.1.4	Rasio Perputaran Piutang, Rasio Perputaran Persediaan, Rasio Perputaran Total Aset dan Pertumbuhan Laba	60
4.1.5	Statistik Deskriptif	70
4.1.6	Uji Normalitas	72
4.1.7	Hasil Uji Multokolineritas	73
4.1.8	Uji Autokorelasi	75
4.1.9	Heteroskedastisitas	76
4.1.10	Uji Regresi Linear Berganda.....	77
4.1.11	Uji Signifikan Simultan F	78
4.1.12	Uji Signifikan Simultan (Uji t).....	80
4.1.13	Koefisien Determinasi (R ²).....	81
4.2	Pembahasan.....	82
4.2.1	Pengaruh Simultan Variabel Independen terhadap Pertumbuhan Laba	82
4.2.2	Pengaruh Parsial Rasio Perputaran Piutang terhadap Pertumbuhan Laba	82
4.2.4	Pengaruh Parsial Rasio Perputaran Total Aset terhadap Pertumbuhan Laba	83

BAB V	KESIMPULAN DAN SARAN	84
5.1	Kesimpulan	84
5.2	Saran	86
DAFTAR PUSTAKA		26
LAMPIRAN.....		89

DAFTAR TABEL

	Halaman
Tabel 1.1 Rasio Aktivitas dan Pertumbuhan Laba 2023.....	20
Tabel 2.1 Penelitian lain yang relevan	32
Tabel 3.1 Waktu penelitian	37
Tabel 3.3 Populasi Perusahaan makanan dan minuman	39
Tabel 3.4 Variabel dan definisi variabel	45
Tabel 4.1 Perkembangan pasar modal diIndonesia.....	55
Tabel 4.2 Rasio perputaran piutang	60
Tabel 4.3 Rasio perputaran persediaan	63
Tabel 4.4 Rasio perputaran total aset	65
Tabel 4.5 Pertumbuhan laba.....	68
Tabel 4.6 Statistik deskriptif	71
Tabel 4.7 Hasil uji normalitas (data awal)	72
Tabel 4.8 Hasil uji normalitas	74
Tabel 4.9 Hasil pengujian multikolinearitas	75
Tabel 4.10 Hasil uji autokorelasi	76
Tabel 4.11 Hasil analisis regresi	77
Tabel 4.12 Hasil uji F.....	79
Tabel 4.13 Hasil uji t	80
Tabel 4.14 Hasil uji koefisien determinasi R^2	81

DAFTAR GAMBAR

	Halaman
Gambar 2.1 Kerangka Berfikir.....	35
Gambar 4. 3 Struktur organisasi di Bursa Efek Indonesia.....	59
Gambar 4. 4 struktur scatterpolt	76

ABSTRAK

Rintih Utami. Pengaruh Rasio Aktivitas terhadap Pertumbuhan Laba pada Perusahaan Makanan dan Minuman Go Publik yang Terdaftar di BEI. (Dibawah bimbingan Ibu Mariyam Zanariah, SE., M.M dan Ibu Dian Septianti, SE., M.M)

Penelitian ini bertujuan untuk menganalisis pengaruh rasio aktivitas terhadap pertumbuhan laba pada perusahaan makanan dan minuman yang terdaftar di Bursa Efek Indonesia (BEI) selama periode 2020–2023. Rasio aktivitas yang diteliti meliputi rasio perputaran piutang, rasio perputaran persediaan, dan rasio perputaran total aset. Penelitian ini menggunakan pendekatan kuantitatif dengan analisis regresi linier berganda, berdasarkan 69 observasi dari laporan keuangan tahunan perusahaan.

Hasil uji normalitas menunjukkan bahwa data awal tidak terdistribusi normal (Asymp. Sig. < 0,001), namun setelah transformasi data, distribusi menjadi normal (Asymp. Sig. = 0,200). Uji multikolinearitas menunjukkan tidak adanya multikolinearitas (VIF < 10 dan toleransi > 0,1), sedangkan uji autokorelasi mengindikasikan tidak adanya gejala autokorelasi dengan nilai Durbin-Watson sebesar 2,582 ($1,650 < 2,582 < 2,350$). Uji heteroskedastisitas juga menunjukkan tidak adanya pola tertentu pada plot scatter, mengindikasikan data bebas dari heteroskedastisitas.

Analisis regresi menunjukkan bahwa secara simultan, rasio aktivitas berpengaruh signifikan terhadap pertumbuhan laba ($F = 5,053$; Sig. = 0,008). Secara parsial, rasio perputaran piutang memiliki pengaruh signifikan terhadap pertumbuhan laba ($t = 2,596$; Sig. = 0,016), sedangkan rasio perputaran persediaan ($t = 1,128$; Sig. = 0,271) dan rasio perputaran total aset ($t = 0,991$; Sig. = 0,332) tidak signifikan. Nilai koefisien determinasi (R^2) sebesar 31,9% menunjukkan bahwa 31,9% variabilitas pertumbuhan laba dapat dijelaskan oleh model, sementara sisanya dipengaruhi oleh faktor lain.

Penelitian ini menyimpulkan bahwa rasio aktivitas secara simultan memberikan kontribusi signifikan terhadap pertumbuhan laba, dengan pengaruh

parsial terbesar berasal dari rasio perputaran piutang. Temuan ini menggarisbawahi pentingnya pengelolaan aktivitas operasional yang efisien untuk mendukung kinerja keuangan perusahaan makanan dan minuman di BEI.

Kata Kunci: *Rasio Aktivitas, Pertumbuhan Laba, Perputaran Piutang, Perputaran Persediaan, Perputaran Total Aset, Bursa Efek Indonesia.*

BAB I

PENDAHULUAN

1.1 Latar Belakang

Industri makanan dan minuman merupakan salah satu sektor penting dalam perekonomian Indonesia yang mengalami pertumbuhan pesat seiring dengan meningkatnya konsumsi kebutuhan masyarakat dan perubahan gaya hidup. Sektor ini memberikan kontribusi yang signifikan terhadap Produk Domestik Bruto (PDB) nasional dan menjadi salah satu sektor andalan dalam menciptakan lapangan kerja. Dengan semakin meningkatnya permintaan konsumen serta persaingan yang semakin ketat, perusahaan makanan dan minuman di Indonesia, khususnya yang terdaftar di Bursa Efek Indonesia (BEI), perlu memperhatikan efisiensi dan efektivitas dalam pengelolaan aset untuk menjaga pertumbuhan laba yang berkelanjutan.

Rasio aktivitas adalah salah satu instrumen penting dalam analisis keuangan yang digunakan untuk mengukur sejauh mana efisiensi perusahaan dalam memanfaatkan aset yang dimilikinya untuk menghasilkan pendapatan. Menurut Kasmir (2021) rasio aktivitas mencerminkan kemampuan perusahaan dalam mengelola aset untuk mendukung operasional dan meningkatkan keuntungan. Beberapa jenis rasio aktivitas umum yang digunakan adalah perputaran persediaan, perputaran piutang, perputaran aktiva tetap, dan perputaran total aktiva. Rasio-rasio ini menunjukkan seberapa cepat aset-aset tersebut dapat menghasilkan pendapatan, yang pada akhirnya berkontribusi pada pertumbuhan laba perusahaan.

Menurut Harahap (2022) menyatakan bahwa rasio aktivitas memiliki peran penting dalam menggambarkan efektivitas manajemen perusahaan dalam memaksimalkan potensi aset yang dimiliki. Harahap penekanan bahwa rasio aktivitas yang tinggi menunjukkan bahwa perusahaan mampu memanfaatkan aset secara efisien, sehingga dapat mempercepat siklus perputaran kas dan meningkatkan kemampuan perusahaan untuk membiayai aktivitas operasional dan investasi lainnya. Hal ini menjadi relevan dalam industri makanan yang sangat bergantung pada kecepatan perputaran inventaris dan efektivitas manajemen aset.

Menurut Putra (2023) dalam penelitian terbarunya mengungkapkan bahwa penggunaan rasio aktivitas dalam menganalisis kinerja perusahaan memberikan wawasan yang lebih mendalam mengenai aspek operasional. Menurutnya, perusahaan dengan rasio aktivitas yang optimal cenderung memiliki struktur operasional yang efisien, yang berdampak positif pada profitabilitas dan kemampuan perusahaan dalam bersaing di pasar. Putra juga menambahkan bahwa dalam industri makanan, efisiensi perputaran aset memiliki dampak langsung terhadap kinerja laba perusahaan, mengingat tingginya persaingan dan kebutuhan untuk menanggapi perubahan permintaan dengan cepat.

Meskipun demikian, penelitian empiris yang mengkaji pengaruh rasio aktivitas terhadap pertumbuhan laba pada sektor makanan dan minuman di Indonesia masih sangat terbatas. Sebagian besar penelitian sebelumnya lebih banyak fokus pada rasio profitabilitas atau rasio likuiditas dalam ketentuan dengan pertumbuhan laba. Padahal, mengingat karakteristik industri makanan dan minuman yang sangat bergantung pada volume perputaran persediaan dan

efektivitas manajemen aset, rasio aktivitas seharusnya memiliki pengaruh yang signifikan terhadap laba perusahaan.

Penelitian ini bertujuan untuk menganalisis pengaruh berbagai rasio aktivitas terhadap pertumbuhan laba pada perusahaan makanan dan minuman yang terdaftar di BEI. Dengan melakukan analisis ini, diharapkan penelitian dapat memberikan kontribusi bagi pengembangan ilmu manajemen keuangan, khususnya dalam memahami pengaruh efisiensi aset terhadap profitabilitas perusahaan. Hasil penelitian ini juga diharapkan dapat menjadi acuan bagi manajemen perusahaan dalam pengambilan keputusan strategi, terutama yang berkaitan dengan optimalisasi penggunaan aset untuk mendukung pertumbuhan laba. Selain itu, hasil dari penelitian ini diharapkan dapat memberikan perspektif baru bagi investor dalam menilai prospek profitabilitas perusahaan makanan di BEI.

Penelitian ini mengacu pada landasan teori yang dikemukakan oleh para ahli dan literatur terbaru yang menekankan pentingnya efisiensi pengelolaan aset melalui rasio aktivitas dalam meningkatkan kinerja keuangan Perusahaan.

Tabel 1.1
Rasio Aktivitas dan Pertumbuhan Laba 2023

Kode	Rasio Perputaran Piutang	Rasio Perputaran Persediaan	Rasio Perputaran Total Aset	Pertumbuhan Laba
AALI	30,75741	7,21306	0,71917	-0,392779219
ADES	6,84799	9,75804	0,73156	0,084461274
AISA	5,68939	18,02082	0,92109	-1,301415994
AMRT	41,59205	10,59485	3,12282	0,240635428
ANJT	400,21745	18,18672	0,38515	-0,910109756

Sumber : Diolah oleh Peneliti (2024)

Berdasarkan Tabel 1.1, terdapat berbagai pola dalam rasio perputaran piutang, persediaan, total aset, serta pertumbuhan laba pada masing-masing perusahaan. PT Astra Agro Lestari Tbk (AALI) menunjukkan rasio perputaran piutang yang sangat tinggi 30,75741, yang menunjukkan bahwa perusahaan ini sangat efisien dalam menagih piutang. Namun, meskipun rasio tersebut tinggi, pertumbuhan laba perusahaan mengalami penurunan yang signifikan, dengan pertumbuhan laba sebesar -0,392779219. Ini menunjukkan bahwa meskipun efisiensi dalam pengelolaan piutang baik, faktor lain mungkin menghambat pertumbuhan laba, seperti harga komoditas yang turun atau tantangan pasar lainnya. PT Ades Alfi, Tbk (ADES) memiliki rasio perputaran piutang yang lebih rendah 6,84799, tetapi rasio perputaran persediaan yang cukup tinggi 9,75804. Meskipun terdapat pertumbuhan laba yang positif 0,084461274, angka tersebut tidak terlalu signifikan. Hal ini mungkin mengindikasikan bahwa perusahaan memiliki strategi pengelolaan persediaan yang baik, namun tidak berhasil mengoptimalkan aspek lain yang lebih berdampak langsung pada profitabilitas. PT Sumber Alfaria Trijaya Tbk (AMRT) menunjukkan rasio perputaran piutang yang sangat tinggi 41,59205, yang mencerminkan efektivitas dalam pengelolaan piutang. Rasio perputaran

persediaan dan total aset juga relatif tinggi masing-masing 10,59485 dan 3,12282, serta mengalami pertumbuhan laba yang cukup signifikan 0,240635428. Kinerja yang solid ini dapat menunjukkan bahwa AMRT berhasil mengoptimalkan aset dan persediaan dengan baik, menghasilkan laba yang lebih baik meskipun rasio perputaran piutang juga sudah sangat tinggi. PT Austindo Nusantara Jaya Tbk (ANJT) mencatatkan rasio perputaran piutang yang sangat tinggi 400,21745, namun rasio perputaran persediaan dan total asetnya lebih rendah. Bahkan, perusahaan ini mengalami penurunan dalam pertumbuhan laba -0,910109756. Rasio perputaran piutang yang sangat tinggi mungkin menunjukkan faktor eksternal yang menguntungkan, seperti penagihan piutang yang cepat, namun di sisi lain, manajemen persediaan dan total aset yang kurang optimal bisa menghambat kinerja laba yang lebih baik.

Perbedaan kinerja antar perusahaan ini menunjukkan bahwa strategi yang terarah dan adaptif dalam pengelolaan aset dan operasional sangat penting untuk mendukung pertumbuhan laba yang berkelanjutan. Hal ini menjadi krusial terutama dalam kondisi pasar yang fluktuatif, yang memerlukan penyesuaian yang cepat terhadap tantangan dan peluang baru.

Secara keseluruhan, Tabel 1.1 memperlihatkan pola yang bervariasi di antara perusahaan-perusahaan yang terdaftar di Bursa Efek Indonesia (BEI) pada sektor makanan dan minuman. Meskipun rasio aktivitas seperti perputaran piutang, persediaan, dan total aset dapat memberikan indikasi mengenai efisiensi operasional suatu perusahaan, dampaknya terhadap pertumbuhan laba bersifat dinamis dan sangat dipengaruhi oleh kondisi eksternal dan strategi internal yang

diambil oleh masing-masing perusahaan. Beberapa perusahaan dengan rasio perputaran yang tinggi, seperti AMRT dan AALI, masih mencatatkan pertumbuhan laba yang terbatas atau bahkan negatif, yang mengindikasikan bahwa efisiensi dalam pengelolaan aset bukan satu-satunya faktor penentu dalam pencapaian laba.

Faktor-faktor eksternal seperti perubahan permintaan pasar, harga bahan baku, dan persaingan industri juga berperan penting dalam memengaruhi kinerja laba perusahaan. Sementara itu, strategi internal seperti pengelolaan biaya, inovasi produk, dan penyesuaian terhadap perubahan tren pasar menjadi elemen yang tak kalah penting dalam menentukan keberhasilan perusahaan dalam mengoptimalkan potensi asetnya.

Hal ini menegaskan pentingnya pendekatan holistik dalam analisis kinerja keuangan, di mana rasio-rasio aktivitas hanya menjadi salah satu bagian dari gambaran yang lebih besar mengenai kesehatan dan potensi perusahaan. Pengelolaan yang strategis diperlukan untuk dapat menghadapi tantangan pasar yang terus berkembang, baik dari sisi operasi internal maupun adaptasi terhadap dinamika pasar eksternal.

Dengan demikian, penelitian mendalam mengenai hubungan antara rasio aktivitas dan pertumbuhan laba sangat penting. Penelitian ini tidak hanya memberikan wawasan bagi pengambilan keputusan manajemen, tetapi juga menjadi referensi yang berguna bagi para investor dalam menilai prospek jangka panjang perusahaan di sektor makanan dan minuman. Sebagai hasilnya, perusahaan yang mampu menyeimbangkan antara efisiensi pengelolaan aset dan strategi bisnis

yang adaptif berpotensi untuk berkembang lebih baik, meskipun rasio aktivitasnya tidak selalu menunjukkan pola yang konsisten.

1.2 Rumusan Masalah

Berdasarkan uraian latar belakang masalah, maka rumusan masalah dalam penelitian ini adalah sebagai berikut:

1. Apakah rasio perputaran piutang, rasio perputaran persediaan, dan rasio perputaran total aset berpengaruh secara simultan terhadap pertumbuhan laba pada perusahaan makanan dan minuman go publik yang terdaftar di Bursa Efek Indonesia periode 2023?
2. Apakah rasio perputaran piutang secara parsial berpengaruh terhadap pertumbuhan laba pada perusahaan makanan dan minuman go publik yang terdaftar di Bursa Efek Indonesia periode 2023?
3. Apakah rasio perputaran persediaan secara parsial terhadap pertumbuhan laba pada perusahaan makanan dan minuman go publik yang terdaftar di Bursa Efek Indonesia periode 2023?
4. Apakah rasio perputaran total aset berpengaruh secara parsial terhadap pertumbuhan laba pada perusahaan makanan dan minuman go publik yang terdaftar di Bursa Efek Indonesia periode 2023?

1.3 Tujuan Penelitian

Adapun tujuan penelitian ini untuk menganalisis dan mengetahui adalah sebagai berikut:

1. Pengaruh rasio perputaran piutang, rasio perputaran persediaan, dan rasio perputaran total aset secara simultan terhadap pertumbuhan

laba pada perusahaan makanan dan minuman go publik yang terdaftar di Bursa Efek Indonesia periode 2023

2. Pengaruh rasio perputaran piutang secara parsial terhadap pertumbuhan laba pada perusahaan makanan dan minuman go publik yang terdaftar di Bursa Efek Indonesia periode 2023.
3. Pengaruh rasio perputaran persediaan secara parsial terhadap pertumbuhan laba pada perusahaan makanan dan minuman go publik yang terdaftar di Bursa Efek Indonesia periode 2023.
4. Pengaruh rasio perputaran total aset secara parsial terhadap pertumbuhan laba pada perusahaan makanan dan minuman go publik yang terdaftar di Bursa Efek Indonesia periode 2023.

1.4 Manfaat Penelitian

Dengan penelitian yang berjudul pengaruh rasio aktivitas terhadap pertumbuhan laba pada perusahaan makanan go publik yang terdaftar di Bursa Efek Indonesia ini dapat memberikan manfaat sebagai berikut:

1. Bagi Perusahaan

Penelitian ini dapat membantu manajemen perusahaan makanan di BEI memahami pentingnya rasio aktivitas sebagai indikator kinerja keuangan. Dengan ini, perusahaan dapat meningkatkan efisiensi pengelolaan aset, mendukung pertumbuhan

laba, dan merumuskan kebijakan yang lebih efektif terkait perputaran persediaan, akuntansi, dan aset tetap.

2. Bagi Peneliti

Bagi peneliti, penelitian ini memberi peneliti kesempatan untuk memahami hubungan rasio aktivitas dengan pertumbuhan laba perusahaan makanan dan minuman yang go publik di Indonesia, mendukung teori keuangan, serta memperoleh pengalaman praktis dalam analisis data keuangan untuk penelitian mendatang.

3. Bagi Akademisi

Secara akademis, penelitian ini memperkaya literatur manajemen keuangan terkait pengaruh rasio aktivitas terhadap pertumbuhan laba, menjadi referensi pembelajaran bagi mahasiswa keuangan, dan meningkatkan pemahaman tentang relevansi rasio keuangan terhadap profitabilitas perusahaan.

4. Bagi Peneliti Lain

Bagi peneliti lain untuk penelitian lanjutan, memberikan panduan metodologi, dan membantu mengidentifikasi variabel atau perspektif baru yang memperkaya kajian analisis keuangan dan manajemen aset.

DAFTAR PUSTAKA

- Fahmi, I. (2013). Analisis Laporan Keuangan Bandung: Alfabeta. *Research Journal of Finance and Accounting*, 7(6), 122-1697.
- Hanafi, M. M., & Halim, A. (2016). Analisis laporan keuangan. *Yogyakarta: Upp Stim Ykpn*.
- Tyas, Y. I. W. (2020). Analisis rasio keuangan untuk menilai kinerja keuangan pada Elzatta Probolinggo. *Ecobuss*, 8(1), 28-39.
- ISLAM, F. D. B. (2013). Analisis Laporan Keuangan.
- Hery, S. E. (2016). *Analisis Laporan Keuangan-Integrated and Comprehensive Edition*. Gramedia Widiasarana Indonesia.
- Mutiah, R. A. (2019). Penerapan Penyusunan Laporan Keuangan pada UMKM Berbasis SAK EMKM. *International Journal of Social Science and Business*, 3(3), 223-229.
- Shinta, P. A. L. Analisis Rasio Keuangan Terhadap Kinerja Keuangan Perusahaan Food And Beverage Yang Terdaftar Di Bursa Efek Indonesia Pada Tahun 2018-2020.
- Hanafi, M. M. Dan Abdul Halim, 2007, Analisis Laporan Keuangan. *Upp. Stim.Ykpn*.
- Bulu, A. I., Rifa'i, M., & Agustim, W. (2021). *Fungsi Laporan Keuangan Sebagai Alat Analisa Strategi Keuangan (Suatu Pendekatan IE Matrix Model) Pada Koperasi Serba Usaha Daya Guna Mandiri Kota Malang* (Doctoral dissertation, Fakultas Ekonomi Universitas Tribhuwana Tunggaladewi).
- Tura, V., Rifa'i, M., & Nugroho, A. P. (2021). *Analisis Rasio Likuiditas Dan Profitabilitas Untuk Menilai Kinerja Keuangan (Studi Kasus Pada PT. Magnum Attack)* (Doctoral dissertation, Fakultas Ekonomi Universitas Tribhuwana Tunggaladewi).
- Munawir, S. (1995). Analisa laporan keuangan.
- Tyas, K. Z., Dewanty, A. R., Sechan, C., & Mukharomah, I. N. (2023). Analisis rasio aktivitas untuk menilai kinerja keuangan pada PT Adaro Minerals

- Indonesia Tbk yang terdaftar di Bursa Efek Indonesia (BEI). *Perwira Journal of Economics & Business*, 3(01), 58-68.
- Napitupulu, R. D. (2019). Determinasi Rasio Likuiditas dan Rasio Profitabilitas terhadap Pertumbuhan Laba pada Perusahaan yang Terdaftar di Bursa Efek Indonesia. *JISAMAR (Journal of Information System, Applied, Management, Accounting and Research)*, 3(2), 115-120.
- Amin, A. R. S., Syafaruddin, S., Muslim, M., & Adil, M. (2022). Pengaruh Rasio Likuiditas, Rasio Leverage, dan Rasio Aktivitas terhadap Pertumbuhan Laba pada Perusahaan Manufaktur Sub Sektor Makanan dan Minuman yang Terdaftar di Bursa Efek Indonesia. *Jurnal Mirai Management*, 7(3), 757-761.
- Akbar, I. R. (2024). Pengaruh Lingkungan Kerja Nonfisik Dan Stres Kerja Terhadap Kinerja Karyawan Pada Pt Almega Nata Sarana Balaraja. *Journal of Research and Publication Innovation*, 2(4), 2114-2126.
- Ratnaningsih, R., & Alawiyah, T. (2018). Analisis kinerja keuangan dengan menggunakan rasio profitabilitas dan rasio aktivitas pada PT Bata Tbk. *JIMFE (Jurnal Ilmiah Manajemen Fakultas Ekonomi)*, 3(2), 14-27.
- Mujaddid, F., & Sabila, G. F. (2018). Pengaruh pembiayaan umkm dan rasio keuangan terhadap pertumbuhan laba bank umum syariah di indonesia. *Jurnal Ekonomi Islam*, 9(2), 119-136.
- Asril, Z., & Hanafi, A. H. (2021). Reconstruction of Islamic Institution Education the 21st Hopes, Challenges, Paradigms, and Roles of Arabic. *Al-Ta lim Journal*, 28(1), 83-91.
- Siregar, S. U., Harahap, A., Milfayetti, S., & Hajar, I. (2020). Peningkatan Kemampuan Komunikasi dan Self-Efficacy Matematis Siswa melalui Pendekatan Pembelajaran Matematika Realistik. *Jurnal Penelitian Dan Pengkajian Ilmu Pendidikan: E-Saintika*, 4(2), 151-159.
- Sugiyono. (2017). *Metode Penelitian Kuantitatif, Kualitatif, dan R&D*. Bandung: Alfabeta.
- Sugiyono. (2020). *Metode Penelitian Kombinasi (Mix Methods)*. Bandung: Alfabeta.