

**PENGARUH PERPUTARAN PIUTANG DAN PERPUTARAN
PERSEDIAAN TERHADAP *PROFITABILITAS* PADA PERUSAHAAN
SUBSEKTOR MAKANAN DAN MINUMAN YANG TERDAFTAR DI
BURSA EFEK INDONESIA**

SKRIPSI

**Untuk Memenuhi Sebagian Dari Syarat-Syarat Guna Mencapai Gelar
Sarjana Akuntansi**



Diajukan Oleh :

MELINDA HERLIANA PUTRI

NPM.2101120002

**FAKULTAS EKONOMI
UNIVERSITAS TRIDINANTI
PALEMBANG**

2024

UNIVERSITAS TRIDINANTI
FAKULTAS EKONOMI DAN BISNIS

HALAMAN PERSETUJUAN SKRIPSI

Nama : Melinda Herliana Putri
Nomor Pokok : 2101120002
Program Studi : Akuntansi
Jenjang Pendidikan : Strata 1
Konsentrasi : Akuntansi Manajemen
Judul Skripsi : Pengaruh Perputaran Piutang Dan Perputaran Persediaan Terhadap *Profitabilitas* Pada Perusahaan Sub Sektor Makanan Dan Minuman Yang Terdaftar Pada Bursa Efek Indonesia

Pembimbing Skripsi



Tanggal 13-2-2025 Pembimbing I : Prof. Dr. H. Sulbahri Madijir, S.E., MM
NIDN. 0016035101



Tanggal 13-2-2025 Pembimbing II : Amanda Oktariyani, S.E., M.Si., Ak.
NIDN. 0223128902

Mengetahui,

Dekan,

Ketua Program Studi



Dr. Msy Mikial, SE., M.Si., Ak.CA. CSRS
NIDN. 0205026401



Dr. Rosalina Pebrica Mayasari, SE., M.Si
NIDN. 0026028301


13 / PS / DFEB / 25


UNIVERSITAS TRIDINANTI
FAKULTAS EKONOMI DAN BISNIS


HALAMAN PENGESAHAN SKRIPSI

Nama : Melinda Herliana Putri
Nomor Pokok : 2101120002
Program Studi : Akuntansi
Jenjang Pendidikan : Strata 1
Konsentrasi : Akuntansi Manajemen
Judul Skripsi : Pengaruh Perputaran Piutang Dan Perputaran Persediaan Terhadap *Profitabilitas* Pada Perusahaan Sub Sektor Makanan Dan Minuman Yang Terdaftar Pada Bursa Efek Indonesia

Penguji Skripsi

Tanggal 13-2-2025 Ketua Penguji :  Prof. Dr. H. Sulbahri Madjir, S.E., MM
NIDN. 0016035101


Tanggal 13-2-2025 Penguji I :  Amanda Oktariyani, S.E., M.Si., Ak.
NIDN. 0223128902

Tanggal 17-2-2025 Penguji II :  Dr. Msy. Mikial, S.E., M.Si., Ak.CA.CSRS
NIDN. 0205026401

Mengesahkan,

Ketua Program Studi



 Dr. Rosalina Pebrica Mayasari, SE., M.Si
NIDN. 0026028301

NIDN. 0205026401

25 / PS / DFEB / 25

iii

PERNYATAAN BEBAS PLAGIAT

Saya yang bertanda tangan dibawah ini :

Nama : Melinda Herliana Putri
NPM : 2101120002
Fakultas : Ekonomi
Program Studi : Akuntansi
Judul : Pengaruh Perputaran Piutang Dan Perputaran Persediaan Terhadap Profitabilitas Pada Perusahaan Subsektor Makanan Dan Minuman Yang Terdaftar Di Bursa Efek Indonesia (BEI).

Menyatakan bahwa skripsi ini telah ditulis dengan sungguh-sungguh dan tidak ada bagian yang merupakan penjiplakan karya orang lain.

Apabila dikemudian hari terbukti bahwa pernyataan ini tidak benar, maka saya bersedia menerima sanksi berupa pembatalan skripsi dengan segala konsekuensinya.

Palembang 2 Januari 2025


Melinda Herliana Putri

Motto :

“ Tidak ada jalan pintas untuk mencapai kesuksesan, Hanya usaha dan kerja keras “

Kupersembahkan Kepada :

- 1) Orang tuaku tercinta**
- 2) Saudara – saudaraku tersayang**
- 3) Sahabat – sahabatku**
- 4) Almamater yang saya banggakan**

KATA PENGANTAR

Puji syukur penulis panjatkan atas kehadiran Allah SWT. Karena berkat rahmat dan karunianya penulis dapat menyelesaikan skripsi dengan judul. **Pengaruh Perputaran Piutang dan Perputaran Persediaan Terhadap Profitabilitas Yang Terdaftar Di Bursa Efek Indonesia.**

Dalam penulisan skripsi ini, penulis menyadari masih banyak kelemahan dan kekurangan dalam penyajiannya yang tak lain disebabkan terbatasnya kemampuan yang penulis miliki. Namun dengan adanya bantuan, bimbingan, petunjuk dan nasehat-nasehat yang tak ternilai harganya dari semua pihak baik secara langsung maupun tidak langsung akhirnya skripsi ini dapat terselesaikan sesuai dengan jadwal yang telah direncanakan. Untuk itu, penulis mengucapkan syukur Kepada Allah SWT dan mengucapkan terimakasih sebesar-besarnya kepada :

1. Bapak Prof. Dr. Ir. H.Edizal AE., MS selaku Rektor Universitas Tridinanti.
2. Ibu Dr. Msy. Mikial, SE, M.Si, Ak, CA, CSRS selaku Dekan Fakultas Ekonomi dan Bisnis Universitas Tridinanti.
3. Ibu Meti Zuliyana, SE, M.Si, Ak, CA, CSRS selaku ketua prodi akuntansi Fakultas Ekonomi dan Bisnis Universitas Tridinanti Palembang.
4. Bapak Prf. Dr. H. Sulbahri Madjir, S.E., MM selaku pembimbing I yang telah membimbing dengan baik dalam penyelesaian skripsi ini.

5. Ibu Amanda Oktariyani, S.E.,M.Si., Ak. Selaku pembimbing II yang telah memberikan banyak arahan dan bimbingan guna menyelesaikan skripsi ini.
6. Bapak Rizal Efendi.S.E.M.Si selaku dosen pembimbing akademik.
7. Bapak dan Ibu dosen serta karyawan di lingkungan Universitas Tridinanti.
8. Kedua orang tuaku tercinta Ibu Yuliana dan Bapak Herlan yang telah memberikan dukungan, moral, dan material serta doa yang tak pernah ada habisnya.
9. Saudara-saudaraku Yuk Wita, Yuk Wina dan Kak Topan yang telah memberikan dukungan.
10. Sahabatku tercinta Walisma Lizani, Ninda Anggita dan Putri Sri Astuti.
11. Semua pihak yang telah berpartisipasi dalam penyelesaian skripsi ini.

DAFTAR ISI

HALAMAN JUDUL.....	i
HALAMAN PERSETUJUAN SKRIPSI	ii
HALAMAN PENGESAHAN SKRIPSI	iii
PERNYATAAN BEBAS PLAGIAT	iv
HALAMAN MOTTO DAN PERSEMBAHAN.....	v
KATA PENGHANTAR.....	vi
DAFTAR ISI.....	viii
DAFTAR TABEL	xi
DAFTAR GAMBAR.....	xii
ABSTRAK.....	xiii
ABSTRACT	xiv
RIWAYAT HIDUP	xv
BAB I PENDAHULUAN	1
1.1 Latar Belakang.....	1
1.2 Rumusan Masalah.....	6
1.3 Tujuan Penelitian	6
1.4 Manfaat Penelitian	7
BAB II TINJAUAN PUSTAKA	
2.1 Kajian Teoritis	9
2.1.1 Teori Sinyal (<i>Signalling Theory</i>).....	9
2.1.2 Profitabilitas	10
2.1.2.1 Pengertian Profitabilitas	10
2.1.2.2 Tujuan dan Manfaat Profitabilitas.....	11
2.1.2.3 Jenis-jenis <i>Profitabilitas</i>	12
2.1.2.4 Faktor Yang Mempengaruhi Profitabilitas	12
2.1.2.5 Indikator <i>Profitabilitas</i>	13

2.1.3 Perputaran Piutang	14
2.1.3.1 Pengertian Perputaran Piutang	14
2.1.3.2 Manfaat dan Tujuan Dari Rasio Perputaran Piutang.....	15
2.1.3.3 Faktor Yang Mempengaruhi Perputaran Piutang.....	15
2.1.3.4 Indikator Perputaran Piutang.....	16
2.1.4 Perputaran Persediaan	17
2.1.4.1 Pengertian Perputaran Persediaan.....	17
2.1.4.2 Tujuan dan Manfaat Perputaran Persediaan	17
2.1.4.3 Faktor Yang Mempengaruhi Perputaran Piutang.....	18
2.1.4.4 Kriteria Mengukur Efisiensi Pengelolaan Persediaan.....	18
2.1.4.5 Indikator Perputaran Persediaan	18
2.2 Penelitian Yang Relevan.....	19
2.3 Kerangka Berpikir.....	21
2.4 Hipotesis.....	22
2.4.1 Pengaruh Perputaran Piutang dan Perputaran Persediaan Secara Bersama-sama Terhadap <i>Net Profit Margin</i>	23
2.4.2 Pengaruh Perputaran Piutang Terhadap <i>Net Profit Margin</i>	24
2.4.3 Pengaruh Perputaran Persediaan Terhadap <i>Net Profit Margin</i> ..	24
BAB III METODE PENELITIAN.....	25
3.1 Tempat dan Waktu Penelitian	25
3.1.1 Tempat Penelitian	25
3.1.2 Waktu Penelitian	25
3.2 Sumber dan Teknik Pengumpulan Data	25
3.2.1 Sumber Data.....	25
3.2.2 Teknik Pengumpulan Data	26
3.3 Populasi dan Sampel	27
3.3.1 Populasi	27
3.3.2 Sampel.....	30

3.3.3	Sampling	31
3.4	Rancangan Penelitian	33
3.5	Variabel dan Definisi Operasional Variabel	34
3.6	Instrumen Penelitian.....	36
3.7	Teknik Analisis Data	36
3.7.1	Statistik Deskriptif.....	37
3.7.2	Uji Normalitas	38
3.7.3	Uji Asumsi Klasik	38
3.7.3.1	Uji Multikolinieritas.....	38
3.7.3.2	Uji Heteroskedastisitas	38
3.7.3.3	Uji Autokorelasi.....	39
3.7.4	Analisis Regresi Berganda	39
3.7.5	Uji Hipotesis	40
3.7.5.1	Uji Simultan (Uji F).....	40
3.7.5.2	Uji Parsial (Uji t)	41
3.7.6	Koefisien Korelasi.....	42
3.7.7	Koefisien Determinasi (R^2).....	43
3.8	Sistematika Penulisan.....	43
3.9	Langkah Kerja dan Jadwal	45
3.9.1	Langkah Kerja.....	45
3.9.2	Jadwal Kerja	46
	DAFTAR PUSTAKA.....	47

DAFTAR TABEL

1.1	Tingkat Penjualan Perusahaan Makanan dan Minuman.....	2
2.1	Penelitian Yang Relevan.....	19
3.1	Populasi Penelitian.....	28
3.2	Sampel.....	30
3.3	Sampling Penelitian	32
3.4	Definisi Operasional Variabel	35
3.5	Interval Korelasi	42
3.5	Jadwal Kerja	46

DAFTAR GAMBAR

1.1	Grafik Tingkat Penjualan Rata-rata Perusahaan	3
2.1	Skema Kerangka Berfikir	22

ABSTRAK

Melinda Herliana Putri. Pengaruh Perputaran Piutang dan Perputaran Persediaan *Profitabilitas* Pada Perusahaan Subsektor Makanan dan Minuman Yang Terdaftar Di Bursa Efek Indonesia.

Penelitian ini bertujuan untuk mengetahui pengaruh perputaran piutang dan perputaran persediaan secara simultan maupun parsial terhadap *profitabilitas* pada perusahaan subsektor makanan dan minuman yang terdaftar di Bursa Efek Indonesia (BEI). Metode yang digunakan penelitian ini adalah metode kuantitatif dan jenis penelitian ini adalah asosiatif.

Populasi dari penelitian ini adalah seluruh perusahaan makanan dan minuman yang terdaftar di Bursa Efek Indonesia sebanyak 42 perusahaan dan sampel penelitian ini berjumlah 14 perusahaan dengan 4 tahun pengamatan berjumlah 56 sampel, dengan teknik pengambilan sampel menggunakan teknik *purposive sampling*. Teknik analisis yang digunakan dalam penelitian ini adalah uji normalitas, uji normalitas, uji deskriptif, asumsi klasik, dan pengujian regresi liner berganda. Uji hipotesis juga dilakukan dengan uji t dan uji f serta koefisien korelasi serta uji determinasi.

Hasil penelitian menunjukkan bahwa secara simultan variabel perputaran piutang dan perputaran persediaan berpengaruh signifikan terhadap *profitabilitas (Net Profit Margin)* perusahaan, kemudian secara parsial variabel perputaran piutang memiliki pengaruh signifikan terhadap *profitabilitas (Net Profit Margin)* perusahaan dan variabel perputaran persediaan secara parsial memiliki pengaruh signifikan terhadap *profitabilitas (Net Profit Margin)* perusahaan.

Kata Kunci : Perputaran Piutang, Perputaran Persediaan, Profitabilitas(NPM).

ABSTRACT

Melinda Herliana Putri. The Effect of Receivables Turnover and Profitability Inventory Turnover on Food and Beverage Subsection Companies Listed on the Indonesia Stock Exchange.

This research aims to find out the effect of receivables turnover and inventory turnover simultaneously or partially on the profitability of food and beverage subsector companies listed on the Indonesia Stock Exchange (IDX). The method used in this research is a quantitative method and this type of research is associative.

The population of this study is all food and beverage companies listed in the Indonesia Stock Exchange as many as 42 companies and the sample of this study is 14 companies with 4 years of observation of 56 samples, with sampling techniques using purposive sampling techniques. The analysis techniques used in this study are normality test, normality test, descriptive test, classical assumption, and multiple liner regression test. Hypothesis tests are also carried out with t tests and f tests as well as correlation coefficients and determination tests.

The research results show that simultaneously the receivable turnover variable and inventory turnover have a significant effect on the company's profitability (Net Profit Margin), then partially the receivable turnover variable has a significant effect on the company's profitability (Net Profit Margin) and the inventory turnover variable partially has a significant impact on the company's profitability (Net Profit Margin).

Keywords: Receivable Turnover, Inventory Turnover, Profitability(NPM).

RIWAYAT HIDUP

MELINDA HERLIANA PUTRI lahir pada tanggal 24 mei 2002 di Palembang. Penulis merupakan anak keempat dari empat bersaudara dari pasangan Bapak Herlan dan Ibu Yuliana. Penulis menempuh Pendidikan di SD Negeri 130 Palembang pada tahun 2008 – 2014 dan melanjutkan pendidikan berikutnya di SMP Negeri 19 Palembang pada tahun 2014 – 2017 . kemudian penulis melanjutkan pendidikan di SMA Negeri 11 Palembang pada tahun 2017 – 2020 dan melanjutkan kembali Pendidikan sebagai Mahasiswa Fakultas Ekonomi dan Bisnis Jurusan Akuntansi Universitas Tridinanti.

Palembang, Januari 2025

Melinda Herliana Putri

BAB 1

PENDAHULUAN

1.1 Latar Belakang

Perkembangan dunia usaha dalam perekonomian dan perdagangan sekarang ini berkembang sangat pesat. Meskipun sempat berada di situasi pandemi COVID-19 namun banyak perusahaan makanan dan minuman yang masih mampu bertahan. Ditengah banyaknya persaingan yang ketat. Bursa Efek Indonesia (BEI) tetap kokoh mempertahankan kinerjanya untuk melindungi seluruh pemangku kepentingan di pasar modal terutama pada perusahaan makanan dan minuman.

Perusahaan makanan dan minuman adalah jenis perusahaan yang bergerak dalam industri produksi, distribusi, dan pemasaran produk makanan dan minuman. Perusahaan ini mencakup berbagai jenis bisnis, seperti pengolahan bahan pangan, produksi minuman ringan atau keras, hingga restoran dan cafe. Perusahaan ini merupakan salah satu kategori sektor industri yang ada pada Bursa Efek Indonesia (BEI) yang memiliki peluang untuk terus tumbuh dan berkembang. Seiring pertumbuhan jumlah penduduk di Indonesia yang selalu bertambah, maka kebutuhan akan makanan dan minuman juga ikut bertambah.

Jika perusahaan makanan dan minuman terus mengalami peningkatan penjualannya, Maka perusahaan akan mendapatkan *Profitabilitas* yang baik. Rasio profitabilitas yang digunakan penelitian ini adalah *Net Profit Margin*. Berikut data penjualan perusahaan subsektor makanan dan minuman dari tahun 2020 sampai tahun 2023.

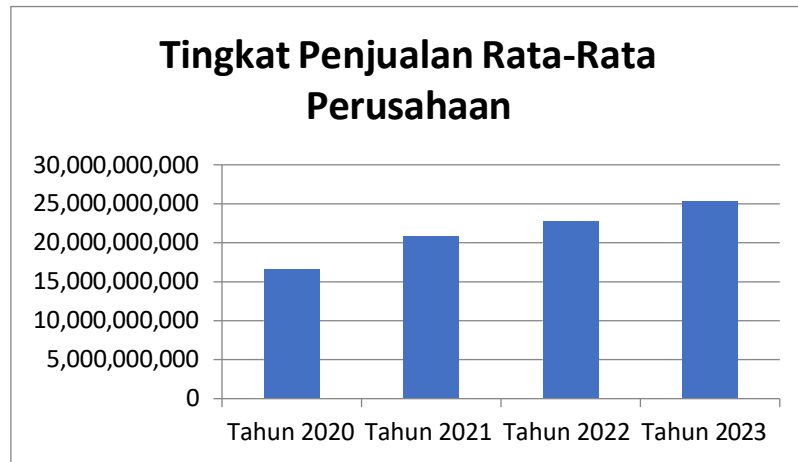
Tabel 1.
Tingkat Penjualan Perusahaan
Makanan dan Minuman
(Dalam Miliar Rupiah)

No.	Nama Perusahaan	Tahun 2020	Tahun 2021	Tahun 2022	Tahun 2023
1.	Akasha Wira International Tbk	673.364	935.075	1.290.992	1.525.445
2.	Budi Strach Sweetener Tbk	2.725.900	3.374.800	3.382.300	3.945.000
3.	Campina Ice Cream Industry Tbk	956.630	1.019.130	1.129.360	1.135.790
4.	Sariguna Primatirta Tbk	972.635	1.330.273	1.674.054	2.090.116
5.	Cisarua Mountain Dairy Tbk	1.861.963	4.095.689	6.378.348	7.772.910
6.	Toba Srimi Industry Tbk	300.076	289.436	316.483	346.532
7.	Delta Djakarta Tbk	546.336	681.206	778.744	736.839
8.	Garuda Food Putra Putri Jaya Tbk	7.711.000	8.799.580	10.510.940	10.543.570
9.	Buyung Poetra Sembada Tbk	1.173.190	933.600	925.710	1.284.510
10.	Indofood CBP Sukses Tbk	46.641.000	56.803.700	64.797.500	67.909.900
11.	Era Mandiri Cemerlang Tbk	84.646.710	111.367.220	113.336.252	143.806.146
12.	Indofood Sukses Makmur Tbk	81.731.500	99.345.600	110.830.300	111.703.000
13.	Mulia Boga Raya Tbk	900.852	1.042.307	1.044.368	1.019.669
14.	Sekar Laut Tbk	1.254.000	1.357.000	1.536.000	1.794.000

(sumber : Data diolah oleh, Penulis 2024)

Berdasarkan dari tabel diatas menunjukkan tingkat penjualan pada perusahaan makanan dan minuman dari tahun 2020 – 2023. Peneliti mengambil 14 perusahaan yang menjadi sampel dalam penelitian ini. Adapun juga data rata-rata penjualan dari perusahaan makanan dan minuman, Berikut data rata-rata penjualan perusahaan subsektor makanan dan minuman dari tahun 2020-2023 :

Grafik 1.
Tingkat Penjualan Rata-Rata Perusahaan
Makanan dan Minuman
(Dalam Miliar Rupiah)



(Sumber : Data diolah oleh penulis, 2024)

Berdasarkan grafik di atas terlihat bahwa penjualan dari tahun 2020 sampai 2023 terus mengalami peningkatan walaupun di Indonesia sempat dilanda wabah virus COVID-19. Dengan seiring jalannya waktu peningkatan penjualan pun mulai membaik. Rata-rata penjualan perusahaan Pada tahun 2020 Rp.16.578.225,428. Pada tahun 2021 Rp.20.812.329,714. Pada tahun 2022 Rp.22.709.382,214. Dan pada tahun 2023 Rp. 25.400.959,071. Peningkatan penjualan pada perusahaan dapat berpengaruh pada perputaran piutang dan perputaran persediaan. Jika perputaran piutang dan perputaran persediaan pada perusahaan mampu bertahan di tengah ekonomi nasional yang sedang tidak stabil, Perusahaan dapat memperoleh keuntungan yang diinginkan. Perusahaan dapat mengukur tingkat keuntungan dengan melakukan perhitungan rasio *Net Profit Margin* atau rasio margin laba bersih. *Net Profit Margin* merupakan rasio

profitabilitas yang digunakan untuk melihat kemampuan perusahaan dalam mendapatkan laba bersih atas penjualan. Menurut Harjito dan Martono (2018:60) *Net Profit Margin* merupakan keuntungan penjualan setelah menghitung seluruh biaya dan pajak penghasilan. Margin ini menunjukkan perbandingan laba bersih setelah pajak dengan penjualan. Jika *Net Profit Margin* meningkat akan mempengaruhi perputaran piutang dan perputaran persediaannya juga.

Menurut Hery (2017:179) perputaran piutang adalah “Rasio yang digunakan untuk mengukur berapa kali dana yang tertanam dalam piutang usaha akan berputar dalam satu periode atau berapa lama (dalam hari) rata-rata penagihan piutang”. Rasio ini menggambarkan seberapa cepat piutang usaha berhasil ditagih menjadi kas. Semakin cepat perputaran piutang akan semakin efektif suatu organisasi dalam mengelola piutangnya. Namun, semakin lama jangka waktu pembayaran pelunasan piutang semakin besar pula resiko kemungkinan tidak tertagihnya piutang.

Selain perputaran piutang, ada juga variabel yang dapat mempengaruhi profitabilitas perusahaan adalah perputaran persediaan. Tingkat perputaran persediaan berfungsi mengukur perputaran barang dagang didalam suatu perusahaan dan juga menunjukkan barang yang diperlukan untuk mengimbangi tingkat penjualan yang ditentukan. Menurut Hery (2015:221) perputaran persediaan menunjukkan berapa kali berputarnya dana yang tertanam dalam persediaan dalam satu periode tertentu atau berapa lama rata – rata persediaan tersimpan digudang hingga akhirnya terjual. Sedangkan menurut Sugiyono (2009 : 73), rasio perputaran persediaan menunjukkan beberapa kali persediaan dapat

berputar dalam satu tahun. Semakin tinggi tingkat perputaran persediaan, semakin cepat dana yang tertanam dalam persediaan berputar kembali menjadi uang kas, perputaran persediaan menunjukkan seberapa sering persediaan yang terjual. Dalam penelitian ini. Peneliti menggunakan *Signalling Theory* karena teori ini berperan penting dalam menghubungkan rasio keuangan seperti perputaran piutang, perputaran persediaan dengan kinerja profitabilitas perusahaan, dalam ini *net profit margin*.

Penelitian mengenai perputaran piutang dan perputaran persediaan telah banyak dilakukan oleh peneliti sebelumnya, salah satunya penelitian yang di dibahas Mauliddiarti dkk (2020) yang berjudul Pengaruh Perputaran Piutang dan Perputaran Persediaan Terhadap Net Profit Margin Pada Perusahaan Industri Makanan Dan Minuman Yang Terdaftar Di Bursa Efek Indonesia. Hasil dari penelitian ini menunjukkan bahwa secara simultan Perputaran Piutang dan Perputaran Persediaan memiliki pengaruh signifikan terhadap *Net Profit Margin*. Sedangkan Penelitian Ajizah dan Fery Munggaran (2024) yang berjudul Pengaruh Perputaran Persediaan dan Pertumbuhan Penjualan terhadap *Net Profit Margin* pada PT. Indofood Sukses Makmur Tbk. Hasil. Menunjukkan hasil bahwa tidak terdapat pengaruh yang signifikan antara Perputaran Persediaan terhadap Net Profit Margin. Selain itu secara parsial tidak ada pengaruh yang signifikan antara pertumbuhan penjualan terhadap *Net Profit Margin*. Adapun secara simultan tidak terdapat pengaruh yang signifikan pada Perputaran Persediaan dan Pertumbuhan Penjualan terhadap *Net Profit Margin*.

Berdasarkan latar belakang yang telah dibahas, penelitian – penelitian terdahulu dan fenomena penelitian, maka peneliti tertarik untuk membuat penelitian dengan judul **“Pengaruh Perputaran Piutang Dan Perputaran Persediaan Terhadap Profitabilitas Pada Perusahaan Sub Sektor Makanan Dan Minuman Yang Terdaftar Di BEI ”**.

1.2 Perumusan Masalah

Berdasarkan latar belakang masalah diatas, peneliti membuat rumusan masalah sebagai berikut :

1. Apakah perputaran persediaan dan perputaran piutang secara simultan berpengaruh terhadap Profitabilitas pada perusahaan manufaktur subsektor Makanan dan Minuman yang terdaftar di BEI pada periode 2020 – 2023?
2. Apakah perputaran piutang berpengaruh terhadap Profitabilitas pada perusahaan manufaktur subsektor Makanan dan Minuman yang terdaftar di BEI pada Periode 2020 – 2023?
3. Apakah perputaran persediaan berpengaruh terhadap Profitabilitas pada perusahaan manufaktur subsektor Makanan dan Minuman yang terdaftar di BEI pada Periode 2020 – 2023?

1.3 Tujuan Penelitian

Berdasarkan rumusan masalah yang diambil, maka tujuan yang ingin dicapai oleh peneliti :

1. Mengetahui pengaruh perputaran persediaan dan perputaran piutang terhadap Profitabilitas pada perusahaan manufaktur subsektor Makanan dan Minuman yang terdaftar di BEI pada Periode 2020 – 2023.
2. Mengetahui pengaruh perputaran piutang terhadap Profitabilitas pada perusahaan manufaktur subsektor Makanan dan Minuman yang terdaftar di BEI pada Periode 2020 – 2023.
3. Mengetahui pengaruh perputaran persediaan terhadap Profitabilitas pada perusahaan manufaktur subsektor Makanan dan Minuman yang terdaftar di BEI pada Periode 2020 – 2023.

1.4 Manfaat Penelitian

Adapun manfaat dari penelitian ini yaitu :

1. Secara Teoritis

1. Peneliti berharap hasil dari penelitian ini dapat memberikan sumbangan ilmu dan pemahaman mengenai pengaruh perputaran persediaan dan perputaran piutang terhadap Profitabilitas serta memberikan hasil yang empiris.
2. Hasil dari penelitian ini diharapkan dapat menjadi bahan referensi bagi penelitian selanjutnya yang berkaitan dengan judul yang sama dengan penelitian ini.

3. Hasil dari penelitian ini diharapkan dapat menambah informasi dan pengetahuan mengenai perputaran piutang dan perputaran persediaan terhadap Profitabilitas.

2. Secara Praktis

1. Bagi peneliti, sebagai bahan pertimbangan untuk mendapatkan gelar sarjana (S1) pada Fakultas Ekonomi, Universitas Tridianti Palembang.
2. Bagi dunia pendidikan, penelitian ini diharapkan dapat memberikan tambahan ilmu untuk menambah pengetahuan di bidangnya.
3. Bagi peneliti selanjutnya, penelitian ini dapat dijadikan dasar untuk mengkaji lebih dalam dan luas mengenai indikator lain yang dapat mempengaruhi Profitabilitas.

DAFTAR PUSTAKA

- Augusty, Ferdinand. (2006). *Metode Penelitian Manajemen : Pedoman Penelitian Untuk Penulisan Skripsi, Tesis dan Disertai Ilmu Manajemen*. Semarang:Badan Penerbit Universitas Diponegoro.
- Agnes, Sawir (2009). *Analisis Kinerja Keuangan dan Perencanaan Keuangan*. Jakarta: PT. Gramedia Pustaka Utama.
- Brigham & Housto. (2014). *Essentials of Financial Management. Dasar-dasar Manajemen Keuangan*. Terjemahan Ali Akbar Yulianto. Buku 2, Edisi 11. Jakarta: Salemba Empat.
- Danang, Sunyoto (2013). *Metode Penelitian Akuntansi*. Bandung: PT. Refika.
- Diana, Putri Ayu (2016) Pengaruh Perputaran Kas, Piutang, Persediaan Terhadap Profitabilitas Pada Perusahaan Semen Di BEI. Sekolah Tinggi Ilmu Ekonomi Indonesia (STIESIA) Surabaya
- Fakultas Ekonomi dan Bisnis, Universitas Tridinanti (2023). *Pedoman Penulisan Skripsi dan Laporan Akhir*. Edisi Ketiga. Cetakan Pertama. Palembang : Universitas Tridinanti.
- Fahmi, Irham (2013). *Analisis Laporan Keuangan*. Bandung: Alfabeta.
- Ghozali, Imam (2011). *Metode Analisis Multivariate Dengan Program IBM SPSS Edisi 5*. Universitas Diponegoro Semarang.
- Ghozali, Imam (2017). *Aplikasi Analisis Multivariate dengan Program SPSS*. Semarang: Badan Penerbit UNDIP.
- Ghozali, Imam (2018). *Aplikasi Analisis Multivariate dengan Program IBM SPSS 25 (9th ed)* . Semarang: Badan Penerbit UNDIP.
- Hery, (2015). *Analisis Laporan Keuangan: Pendekatan Rasio Keuangan*. Jakarta : PT. Buku Seru.
- Hery, (2017). *Analisis Laporan Keuangan Integrated and Comprehensive Edition*. Edisi Pertama. Jakarta: Grasindo.
- Harjito, A & Martono (2018). *Manajemen Keuangan (2nd ed)*. Ekonisia.
- Jogiyanto, (2014). *Analisis Nilai Perusahaan Perbankan Dengan Kebijakan Dividen Sebagai Variabel Moderasi Di Bursa Efek Indonesia Buku I*. Surabaya : Mitra Abisatya.

- Kasmir. (2012). *Analisis Laporan Keuangan*. Jakarta: PT. Raja Grafindo Persada.
- Kasmir. (2013). *Bank dan Lembaga Keuangan Lainnya*. Jakarta: PT. Grafindo Persada.
- Kasmir. (2019). *Analisis Laporan Keuangan*. Edisi 8. Depok: PT. Raja Grafindo Erlangga.
- Kasmir. (2016). *Analisis Laporan Keuangan*. Jakarta: Rajawali Pers.
- Kasmir. (2019). *Analisis Laporan Keuangan*. Edisi Pertama. Cetakan Ke-7. Jakarta: PT. Raja Grafindo Erlangga.
- Margaretha, Farah (2011). *Manajemen Keuangan Untuk Manajer Non Keuangan*. Jakarta: Erlangga.
- Mauliddiarti. Dkk (2022). *Perputaran Piutang dan Perputaran Persediaan Terhadap Net Profit Margin pada Perusahaan Makanan dan Minuman di Bursa Efek Indonesia Periode 2016-2020*. Bandung : Indonesian Journal Economic an Management.
- Masrifah(2021). *Pengaruh Perputaran Piutang Dan Perputaran Persediaan Terhadap Profitabilitas*. STIE Indonesia Malang
- Novita, Chindhy Dwi. (2024). *Pengaruh Perputaran Ka, Perputaran Piutang dan Perputaran Persediaan Terhadap Net Profit Margin Pada Industri Subsektor Makanan dan Minuman Yang Terdaftar Di Bursa Efek Indonesia Periode 2018-2022*. Jambi : Repository Universitas Batanghari.
- Riadi, Edi. (2016). *Statistika Penelitian Analisis Manual dan IBM SPSS*. Yogyakarta: Andi Obset.
- Riyanto, Bambang (2013). *Dasar-dasar Pembelajaran Perusahaan*. Edisi Keempat. Yogyakarta : BPF.
- Ramadani, Suci (2023). *Pengaruh Perputaran Kas, Perputaran Piutang dan Perputaran Persediaan Terhadap Net Profit Margin Pada Perusahaan Makanan dan Minuman Yang Terdaftar Di Bursa Efek Indoneisa Periode 2016-2020*. Padang : Repository Universitas Putra Indonesia.
- Rondonuwu (2021). *Analisis Perputaran Kas, Perputaran Piutang Dan Perputaran Persediaan Terhadap Profitabilitas Pada Perusahaan Sub Sektor Perdagangan Eceran Di Bursa Efek Indonesia*. Universitas Sam Ratulangi

- Syamsuddin, L (2009). *Manajemen Keuangan Perusahaan* Jakarta: PT. Raja Grafindo Persada.
- Sufiana (2012). *Pengaruh Perputaran Kas, Perputaran Piutang Dan Perputaran Persediaan Terhadap Profitabilitas.* Fakultas Ekonomi Universitas Udayana (Unud), Bali
- Sumiati. & Aliah Pratiwi (2023). *Pengaruh Perputaran Piutang dan Perputaran Persediaan Terhadap Net Profit Margin Pada PT. Tiga Pilar Sejahtera Food Tbk Periode 2011-2020.* Bali : Jurnal Ilmiah Satyanegara.
- Sugiyono. (2009). *Manajemen Keuangan Untuk Praktisi Keuangan.*Jakarta: PT. Garsindo.
- Sugiyono. (2019). *Metodelogi Penelitian Kuantitatif dan Kualitatif Dan R&D.*Bandung: CV. Alfabeta.
- Sujarweni V. Wiratna. (2014). *Metode Penelitian.* Pustaka Baru Press.
- Yogyakarta. Sujarweni V. Wiratna. (2015). *Metodelogi Penelitian Bisnis & Ekonomi.* Pustaka Baru Press. Yogyakarta.
- Sudana, I.M. (2008). *Manajemen Keuangan Perusahaan Teori dan Praktek.* Jakarta: Penerbit Erlangga.
- Syukriadi (2018). *Pengaruh Perputaran Kas, Piutang, Dan Persediaan Terhadap Profitabilitas Pada Perusahaan Konstruksi Yang Listing Di Bursa Efek Indonesia.* Universitas Muslim Indonesia
- Veronica, Devi. (2022). *Pengaruh Perputaran Piutang dan Perputaran Persediaan Terhadap Profitabilitas Pada Perusahaan Makanan dan Minuman Yang Terdaftar di BEI Periode 2017-2021.* Palembang : Repository Universitas Tridinanti.
- Yanti (2020). *Pengaruh Perputaran Piutang dan Perputaran Persediaan terhadap Profitabilitas (Studi Empiris pada Perusahaan Sektor Industri Barang Konsumsi yang Terdaftar di BEI Periode 2015-2018).* Universitas Buana Perjuangan Karawang